

**Στατιστικά τμήματος**

Τμήμα	167 - ΤΜΗΜΑ ΑΓΩΓΗΣ ΚΑΙ ΦΡΟΝΤΙΔΑΣ ΣΤΗΝ ΠΡΩΙΜΗ ΠΑΙΔΙΚΗ ΗΛΙΚΙΑ
Απογραφική Περίοδος	2020 - 2021
Ερωτηματολόγιο	Ερωτηματολόγιο ΠΠΣ
Εξάμηνο	Εαρινό

Ερωτήσεις για τον/τη φοιτητή/φοιτήτρια:

1. Ποιο είναι το ποσοστό των διαλέξεων που έχετε παρακολουθήσει μέχρι σήμερα;
2. Πόσες (κατά προσέγγιση) είναι οι ώρες που διαθέτετε κάθε εβδομάδα για τη μελέτη του συγκεκριμένου μαθήματος;
3. Έχετε εκπονήσει κάποια γραπτή εργασία ή άσκηση στο πλαίσιο του μαθήματος;

A. Συζητώντας για τη διδασκαλία ...

4. Το εκπαιδευτικό υλικό (βιβλίο/α, διαφάνειες, σημειώσεις, ασκήσεις) που προτάθηκε, με βοήθησε να κατανοήσω το περιεχόμενο του μαθήματος.
5. Δόθηκε επαρκής αριθμός παραδειγμάτων και επεξηγήσεων για την καλύτερη κατανόηση της ύλης.
6. Το μάθημα είχε εξελικτική πορεία και δεν αποτελούνταν από αποσπασματικές ενότητες.
7. Χρησιμοποιήθηκαν, κατά τη διάρκεια του μαθήματος, διαφορετικές μορφές διδασκαλίας (π.χ. διαλέξεις, φροντιστηριακά μαθήματα, εργαστήρια κ.λπ.), οι οποίες αλληλοσυμπληρώνονταν.
8. Αξιοποιήθηκαν Τεχνολογίες Πληροφορίας & Επικοινωνιών (Τ.Π.Ε.) για τη διδασκαλία της ύλης και την πρακτική της εφαρμογή.
9. Το συμπληρωματικό υλικό (σύμφωνα με το περίγραμμα του μαθήματος) που δόθηκε από το διδάσκοντα, με βοήθησε στην καλύτερη κατανόηση του μαθήματος.
10. Στο συγκεκριμένο μάθημα κατέκτησα νέες γνώσεις και εμπλούτισα τις διαθέσιμες γνώσεις μου.
11. Στο συγκεκριμένο μάθημα έμαθα να τεκμηριώνω με διαφορετικό τρόπο τις απόψεις μου για ένα ζήτημα.

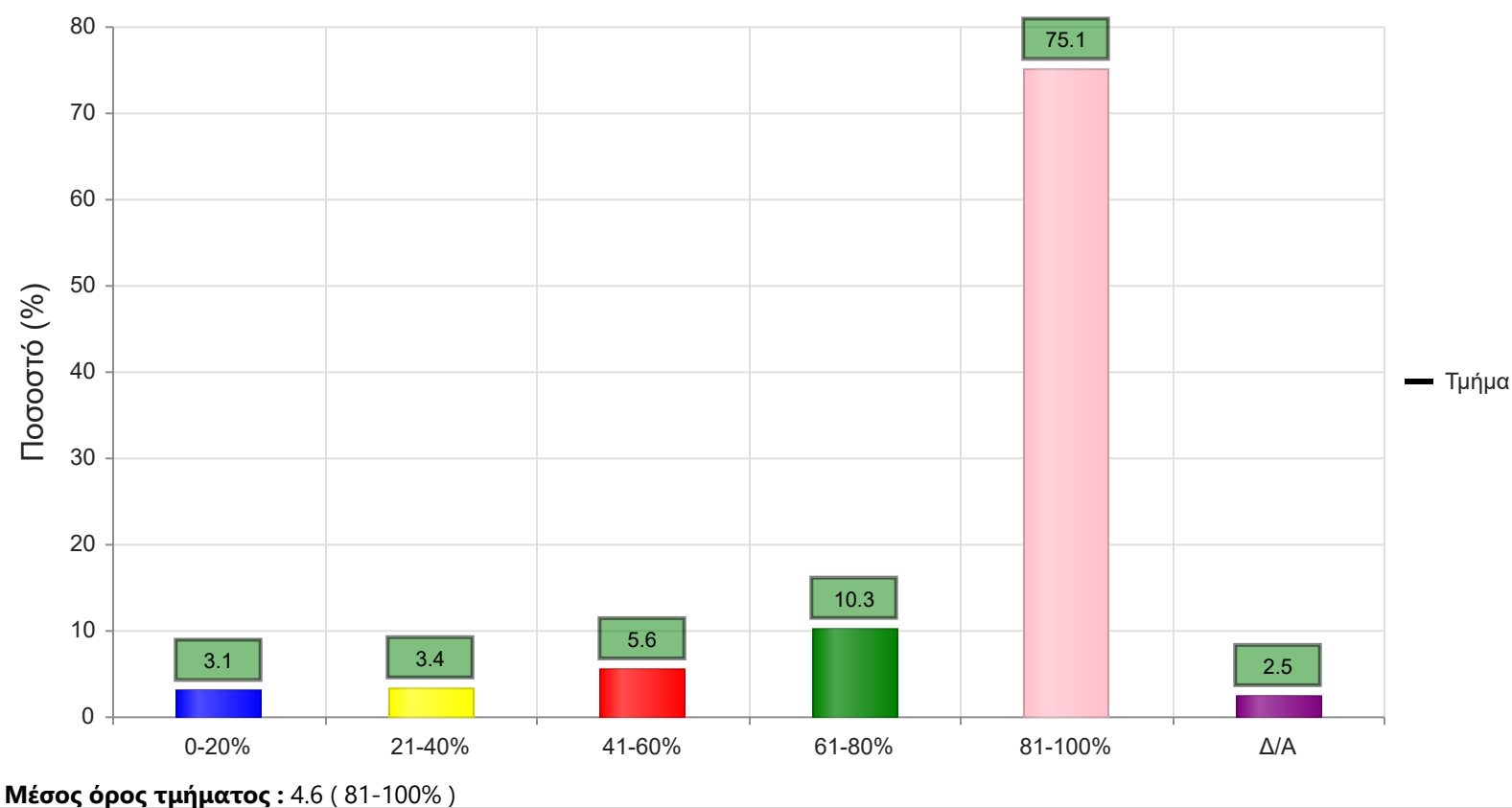
B. Φοιτητές και διδάσκοντες ...

12. Το μάθημα είχε πράγματι ενδιαφέρον.
13. Ο διδάσκων προσπάθησε να μου μεταδώσει τον ενθουσιασμό και το ενδιαφέρον του για το αντικείμενο.
14. Η συμμετοχή μου σε ομάδες με βοήθησε στην κατανόηση του μαθήματος (συμπληρώνεται εφόσον λειτούργησαν ομάδες).
15. Ο διδάσκων εξηγούσε με υπομονή τα δυσνόητα σημεία, μέχρι να τα κατανοήσω.
16. Η συμμετοχή μου σε αυτό το μάθημα ήταν μια ευχάριστη εμπειρία.
17. Ο διδάσκων ανταποκρίθηκε στην επίλυση των αποριών μου και των προβληματισμών μου.
18. Ο διδάσκων με βοήθησε να κατανοήσω τη μέθοδο/το σκεπτικό εξαγωγής συμπερασμάτων.

Γ. Ανατιθέμενες εργασίες (εάν υπάρχουν)

19. Οι εργασίες που ανατέθηκαν συνέβαλαν στην επίτευξη των αναμενόμενων μαθησιακών αποτελεσμάτων.
20. Στις εργασίες που προτάθηκαν, περιεγράφησαν με σαφήνεια από τον διδάσκοντα και καθορίστηκαν εκ των προτέρων τα κριτήρια αξιολόγησης και βαθμολόγησής τους.
21. Ο διδάσκων παρείχε την απαραίτητη υποστήριξη (βιβλιογραφία, πηγές, κ.λπ.) προκειμένου να ολοκληρώσω τις εργασίες.
22. Η ανατροφοδότηση που δέχθηκα από το διδάσκοντα (παρατηρήσεις σχόλια, υποδείξεις κ.α.) για τις εργασίες με βοήθησαν να βελτιώσω τον τρόπο μάθησης και μελέτης.
23. Οι εργασίες με βοήθησαν στην πρακτική εφαρμογή των γνώσεων που αποκόμισα από την παρακολούθηση του μαθήματος.

	Απαντήσεις	Ποσοστό τμήματος(%)
0-20%	11	3.1
21-40%	12	3.4
41-60%	20	5.6
61-80%	37	10.3
81-100%	269	75.1
Δ/Α	9	2.5
Σύνολο Απαντήσεων	349	97.5
Ολικό Σύνολο	358	100



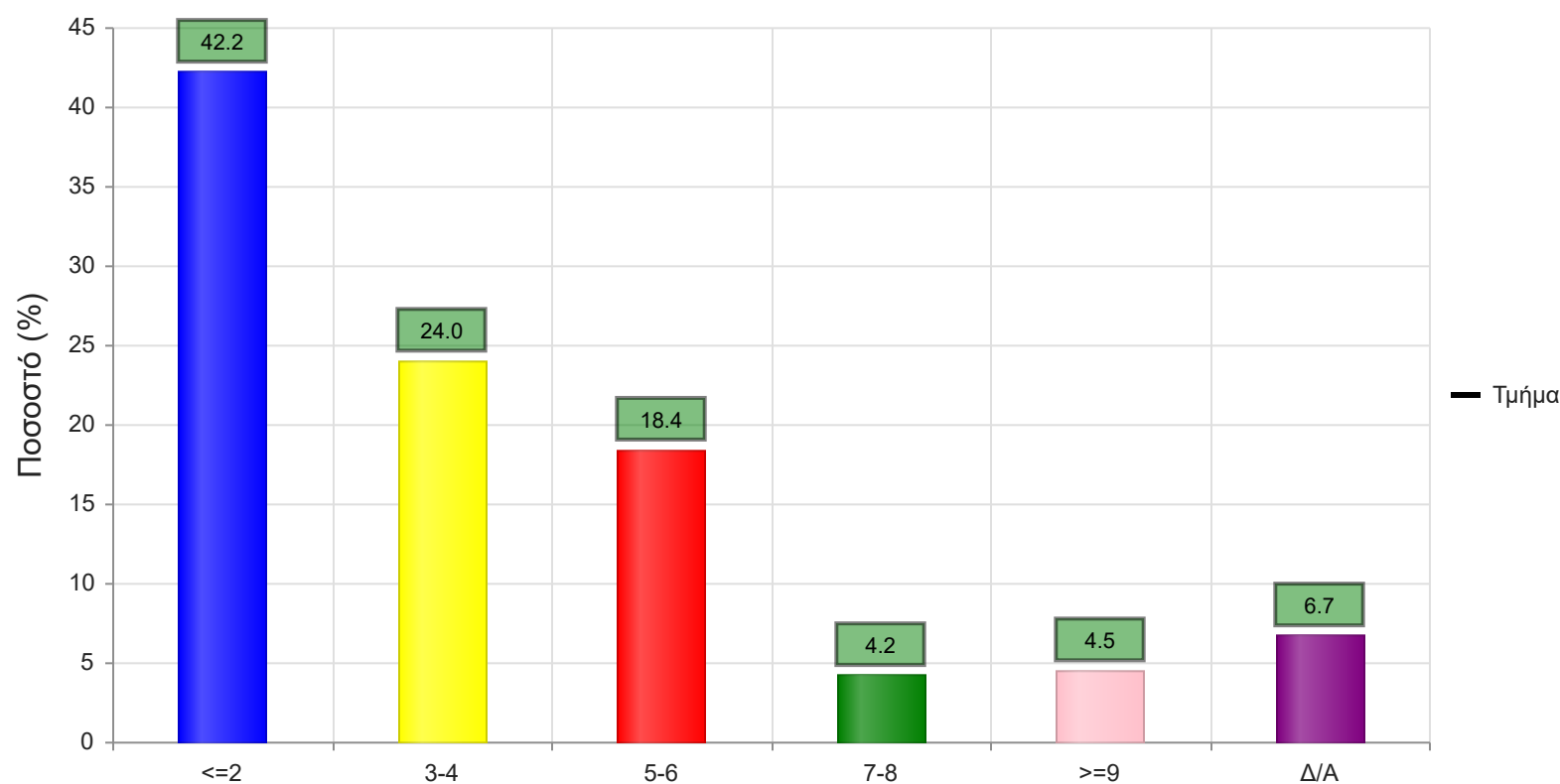
Δ. Ο βαθμός δυσκολίας του μαθήματος καθώς...

24. απαιτούνται γνώσεις από άλλα μαθήματα.

25. η νέα γνώση με την οποία ήρθα σε επαφή και καλούμαι να διαχειριστώ είναι μεγάλη σε ποσότητα ή δύσκολη στην κατανόησή της.

26. ο συνολικός φόρτος εργασίας (προετοιμασίας για το μάθημα και για τις εξετάσεις) είναι μεγάλος.

	Απαντήσεις	Ποσοστό τμήματος(%)
<=2	151	42.2
3-4	86	24.0
5-6	66	18.4
7-8	15	4.2
>=9	16	4.5
Δ/Α	24	6.7
Σύνολο Απαντήσεων	334	93.3
Ολικό Σύνολο	358	100



Μέσος όρος τμήματος : 2.0 (3-4)

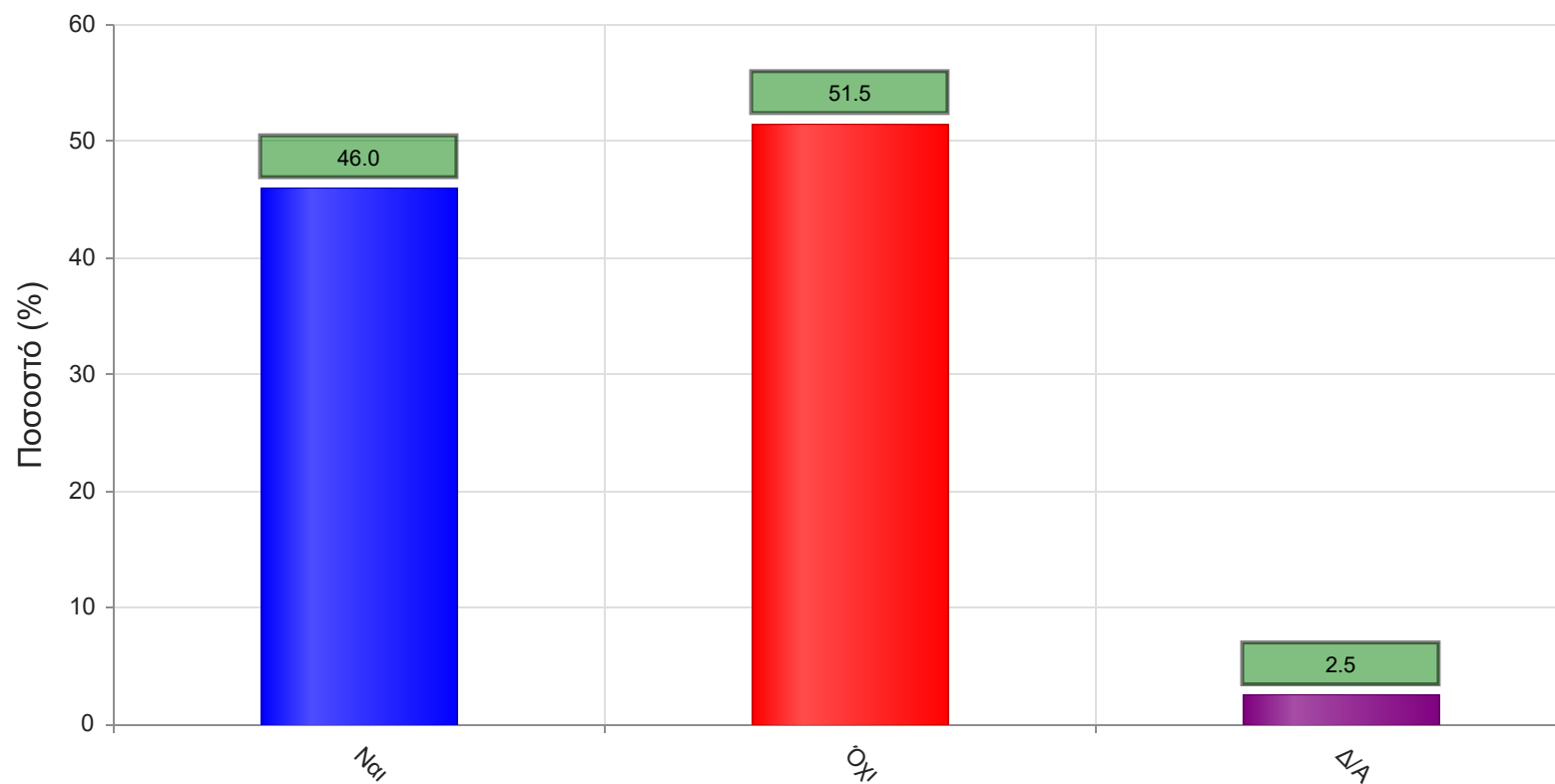
27. απαιτούνται δεξιότητες που δεν έχω (όπως η ανάκτηση και αξιοποίηση πληροφοριών).

Ε. Μαθησιακά αποτελέσματα (προσδιορίστε πόσο ωφεληθήκατε από το μάθημα αυτό):

28. Η κατανόηση του μαθήματος και η αποκτηθείσα γνώση (σύμφωνα με το περίγραμμα του μαθήματος) θεωρώ ότι με ωφέλησαν.

29. Το μάθημα με βοήθησε να βελτιώσω δεξιότητές μου στην επίλυση προβλημάτων.

	Απαντήσεις	Ποσοστό (%)
ΝΑΙ	300	46.0
ΟΧΙ	336	51.5
Δ/Α	16	2.5
Σύνολο	652	100



Μέσος όρος τμήματος : ()

30. Το μάθημα μου προσέφερε δυνατότητες συνεργασίας με συναδέλφους μου.

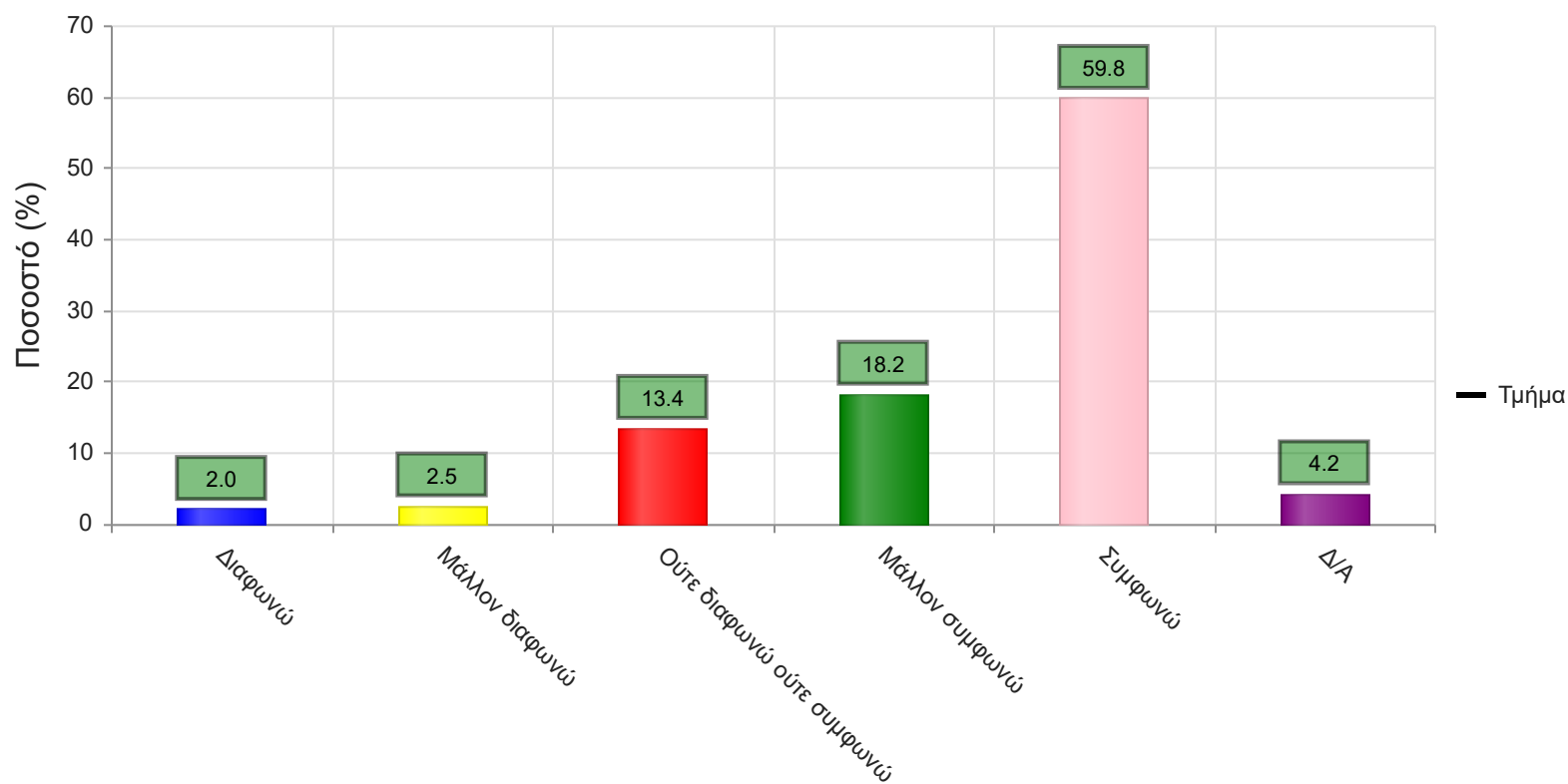
31. Το μάθημα με βοήθησε να βελτιώσω τις οργανωτικές μου ικανότητες, καθώς και την ικανότητά μου να αναλαμβάνω το κόστος της προσωπικής μου ευθύνης.

32. Το μάθημα με βοήθησε να αναπτύξω δεξιότητες εύρεσης πληροφοριών (σχετικών με το αντικείμενο του μαθήματος).

ΣΤ. Εξ αποστάσεως διδασκαλία

33. Με την εξ αποστάσεως διδασκαλία νιώθω ότι είχα καλύτερη επαφή με το μάθημα (ευχερέστερη παρακολούθηση, μεγαλύτερη συγκέντρωση, ευκολότερη κατανόηση και αφομοίωση της νέας γνώσης) και έχω προσεγγίσει καλύτερα την επίτευξη των μαθησιακών του στόχων και την προετοιμασία μου για τις εξετάσεις, απ' ό,τι εάν γινόταν το μάθημα στην αίθουσα.

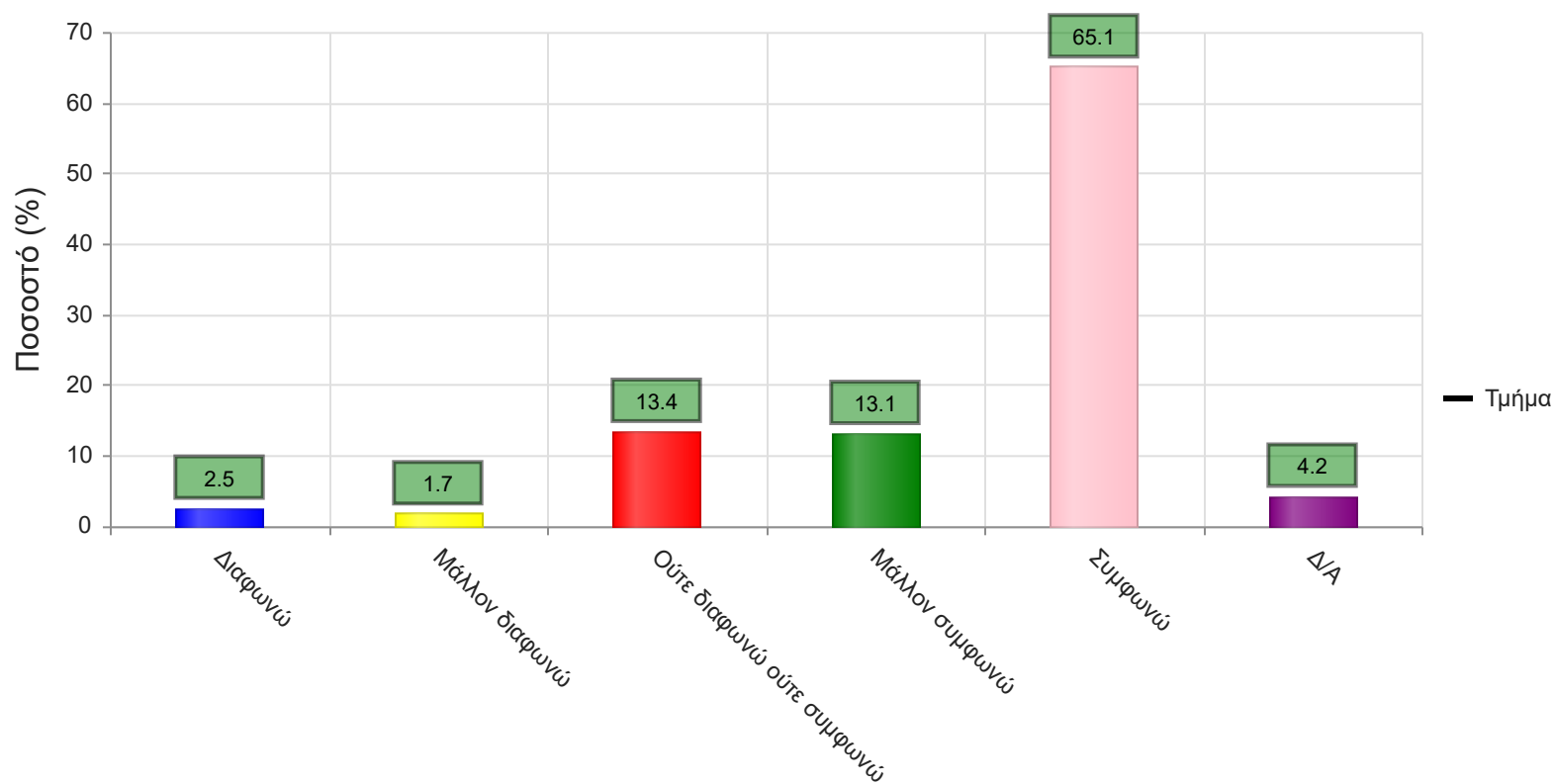
	Απαντήσεις	Ποσοστό τμήματος(%)
Διαφωνώ	7	2.0
Μάλλον διαφωνώ	9	2.5
Ούτε διαφωνώ ούτε συμφωνώ	48	13.4
Μάλλον συμφωνώ	65	18.2
Συμφωνώ	214	59.8
Δ/Α	15	4.2
Σύνολο Απαντήσεων	343	95.8
Ολικό Σύνολο	358	100



Μέσος όρος τμήματος : 4.4 (Μάλλον συμφωνώ)

34. Με την εξ αποστάσεως διδασκαλία θεωρώ ότι η αποξένωσή μου από το Πανεπιστημιακό περιβάλλον (η ατμόσφαιρα της αίθουσας διδασκαλίας, η επαφή μου με τους συναδέλφους και τον Καθηγητή μου) λειτούργησε αρνητικά στην ευκολία να αφομοιώσω τις γνώσεις του μαθήματος.

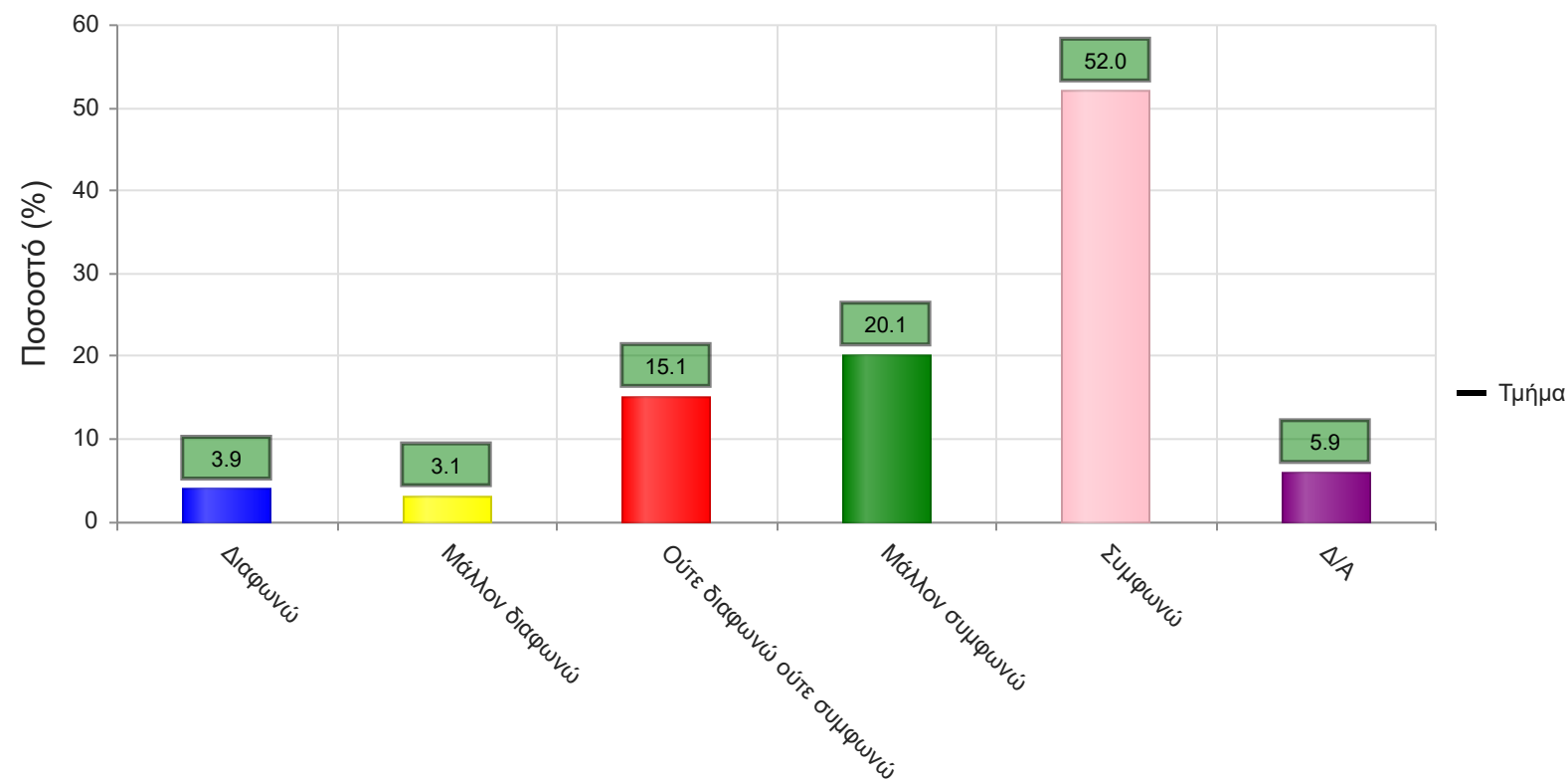
	Απαντήσεις	Ποσοστό τμήματος(%)
Διαφωνώ	9	2.5
Μάλλον διαφωνώ	6	1.7
Ούτε διαφωνώ ούτε συμφωνώ	48	13.4
Μάλλον συμφωνώ	47	13.1
Συμφωνώ	233	65.1
Δ/Α	15	4.2
Σύνολο Απαντήσεων	343	95.8
Ολικό Σύνολο	358	100



Μέσος όρος τμήματος : 4.4 (Μάλλον συμφωνώ)

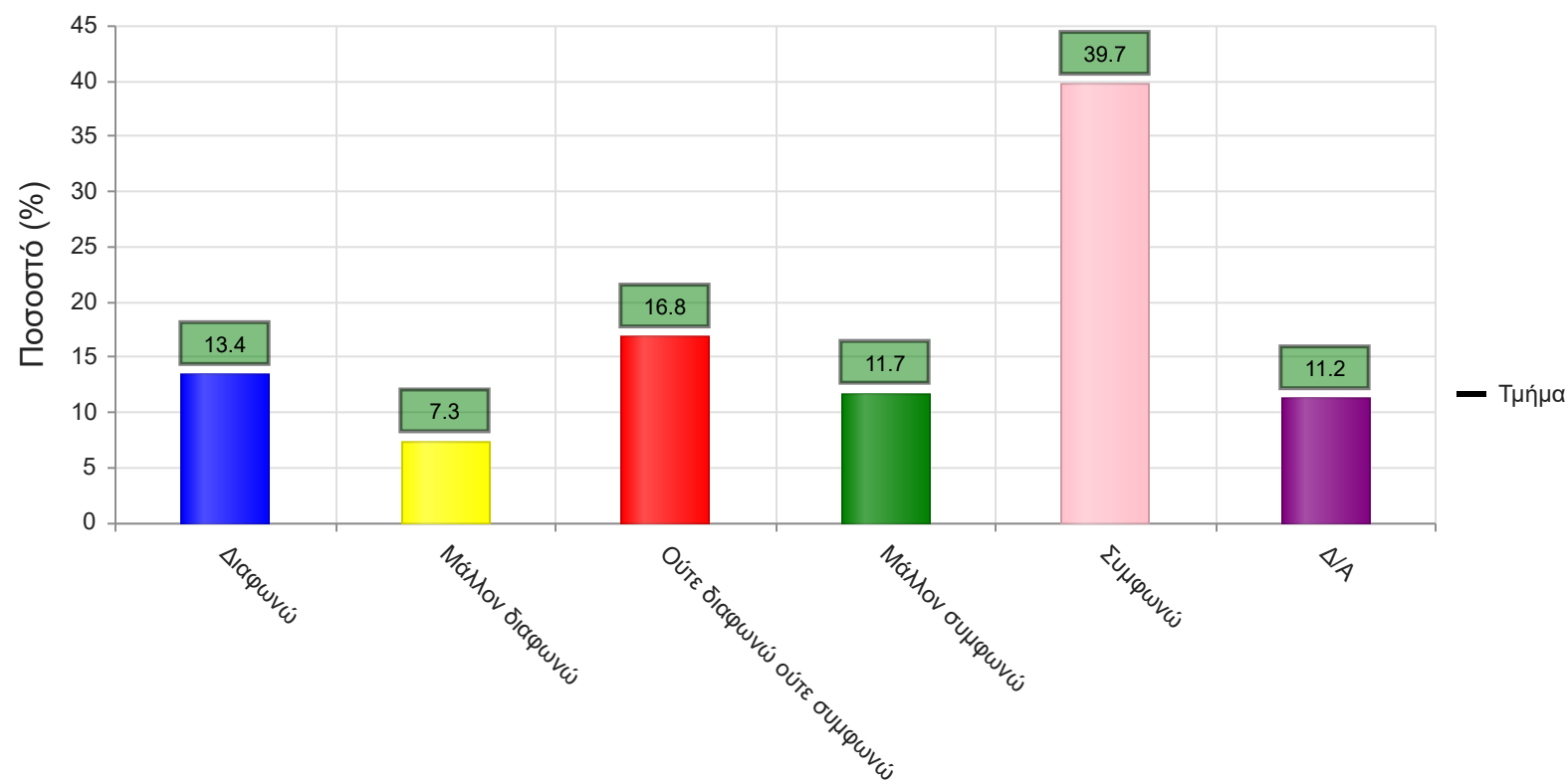
35. Οι ελλείψεις (πχ. πάντα διαθέσιμος Η/Υ ή tablet, ύπαρξη οικιακής σύνδεσης στο διαδίκτυο) ή/και τα τεχνικά προβλήματα (πχ. συχνές διακοπές της σύνδεσης στην πλατφόρμα τηλεκαίδεισης) που παρουσιάστηκαν, δεν μου επέτρεψαν να παρακολουθήσω, να κατανοήσω και να αφομοιώσω τη νέα γνώση με την ίδια ευκολία, απ' ότι εάν γινόταν το μάθημα στην αίθουσα.

	Απαντήσεις	Ποσοστό τμήματος(%)
Διαφωνώ	14	3.9
Μάλλον διαφωνώ	11	3.1
Ούτε διαφωνώ ούτε συμφωνώ	54	15.1
Μάλλον συμφωνώ	72	20.1
Συμφωνώ	186	52.0
Δ/Α	21	5.9
Σύνολο Απαντήσεων	337	94.1
Ολικό Σύνολο	358	100



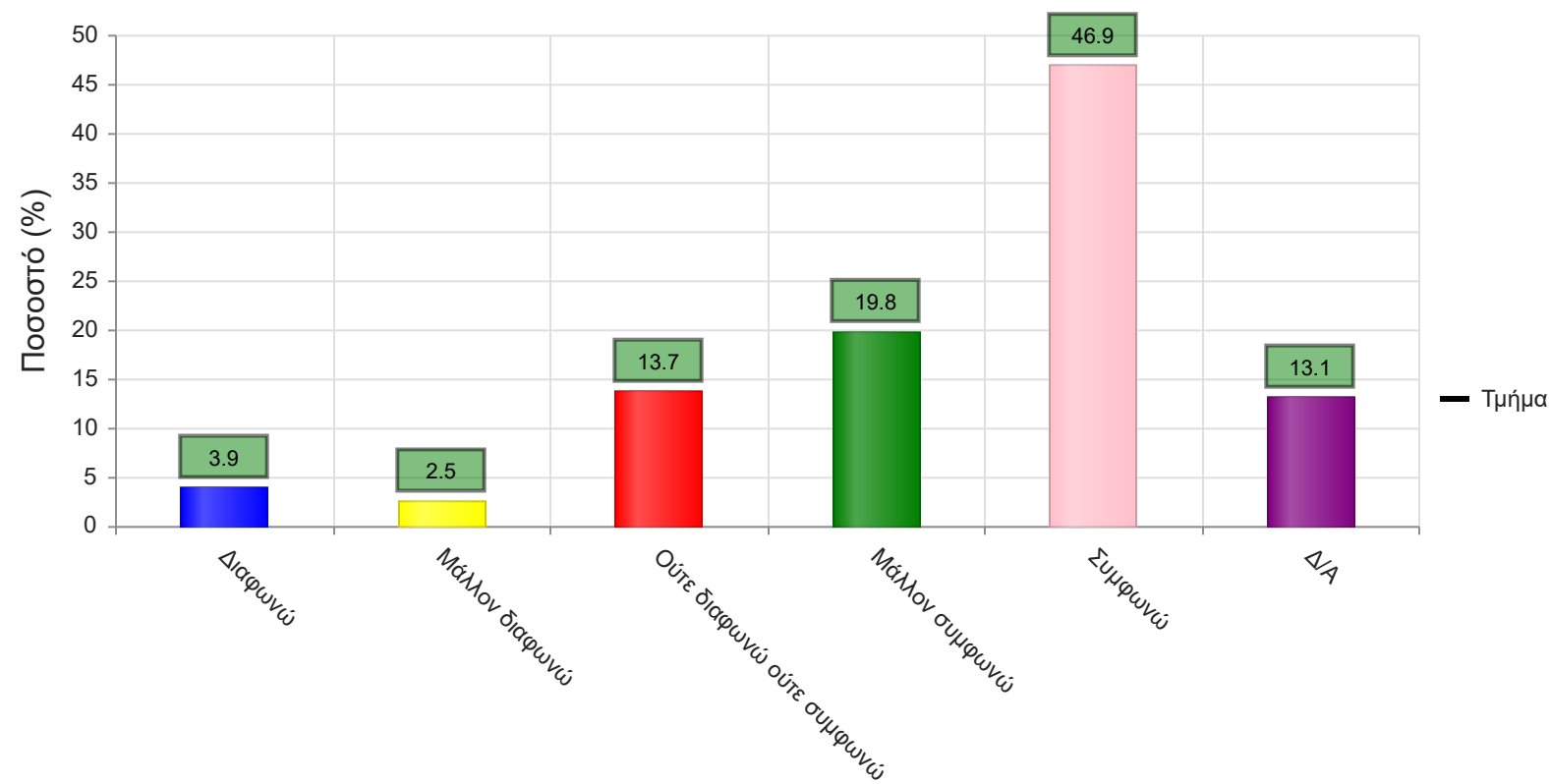
Μέσος όρος τμήματος : 4.2 (Μάλλον συμφωνώ)

	Απαντήσεις	Ποσοστό τμήματος(%)
Διαφωνώ	48	13.4
Μάλλον διαφωνώ	26	7.3
Ούτε διαφωνώ ούτε συμφωνώ	60	16.8
Μάλλον συμφωνώ	42	11.7
Συμφωνώ	142	39.7
Δ/Α	40	11.2
Σύνολο Απαντήσεων	318	88.8
Ολικό Σύνολο	358	100



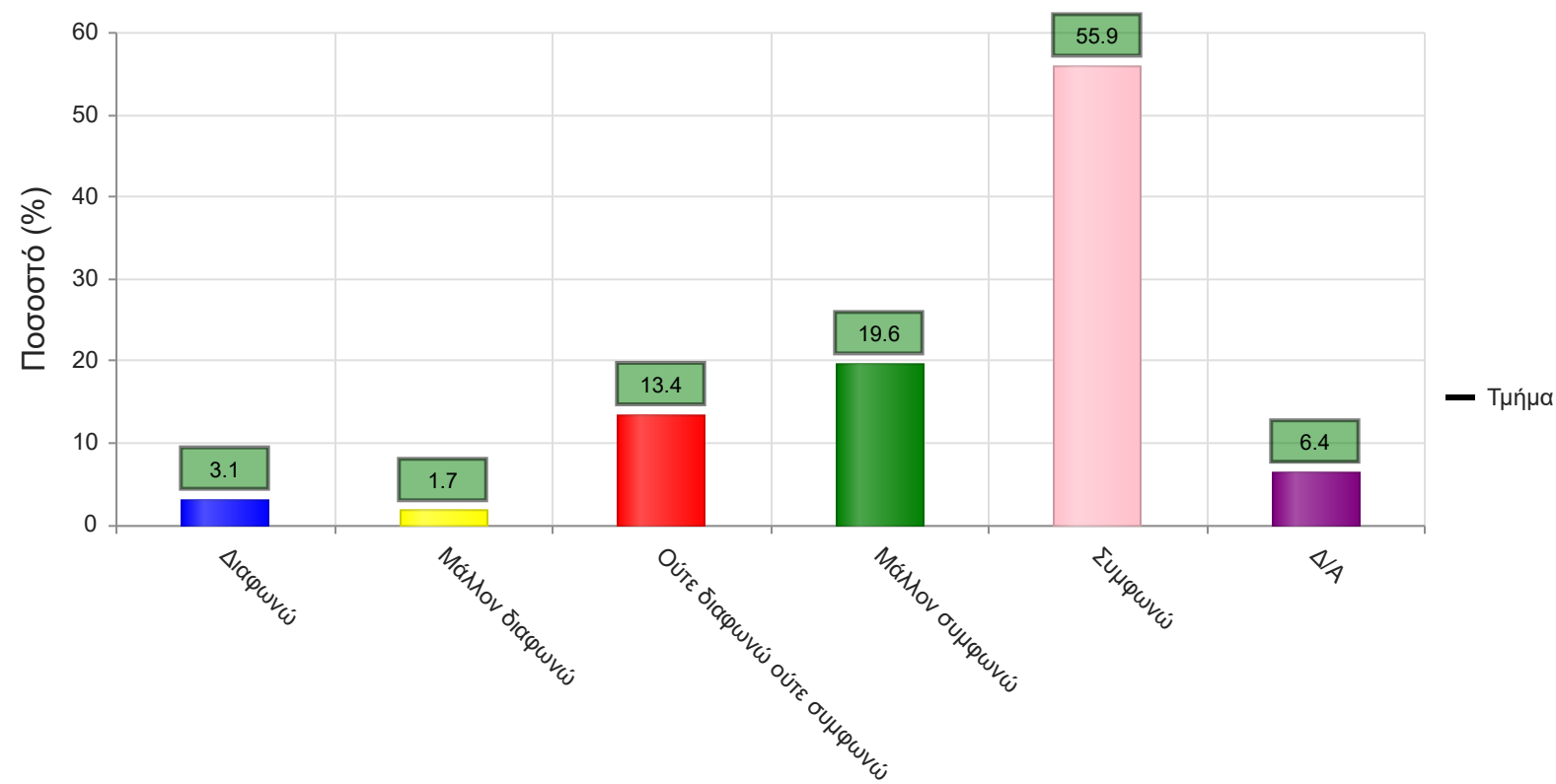
Μέσος όρος τμήματος : 3.6 (Μάλλον συμφωνώ)

	Απαντήσεις	Ποσοστό τμήματος(%)
Διαφωνώ	14	3.9
Μάλλον διαφωνώ	9	2.5
Ούτε διαφωνώ ούτε συμφωνώ	49	13.7
Μάλλον συμφωνώ	71	19.8
Συμφωνώ	168	46.9
Δ/Α	47	13.1
Σύνολο Απαντήσεων	311	86.9
Ολικό Σύνολο	358	100



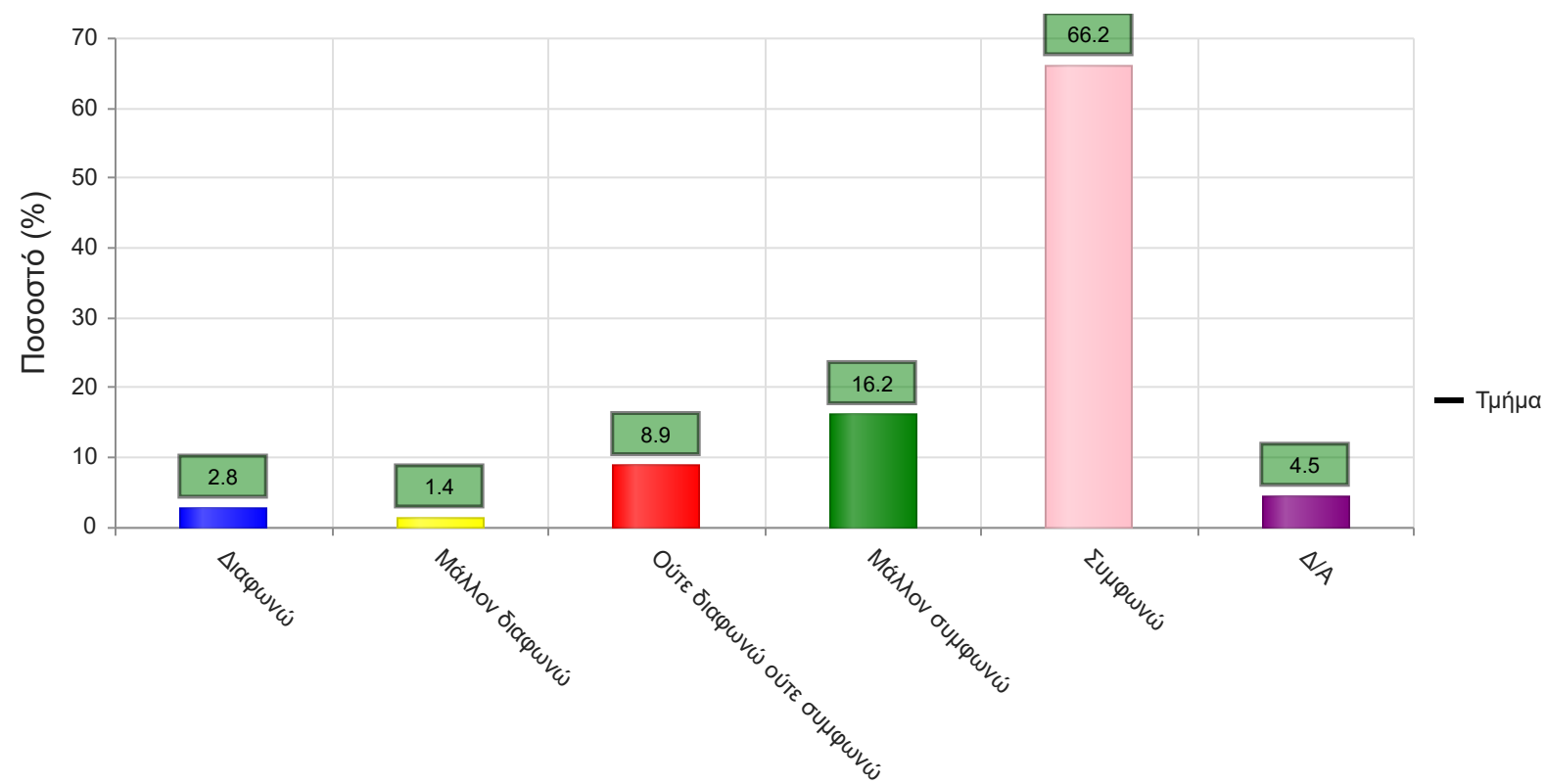
Μέσος όρος τμήματος : 4.2 (Μάλλον συμφωνώ)

	Απαντήσεις	Ποσοστό τμήματος(%)
Διαφωνώ	11	3.1
Μάλλον διαφωνώ	6	1.7
Ούτε διαφωνώ ούτε συμφωνώ	48	13.4
Μάλλον συμφωνώ	70	19.6
Συμφωνώ	200	55.9
Δ/Α	23	6.4
Σύνολο Απαντήσεων	335	93.6
Ολικό Σύνολο	358	100



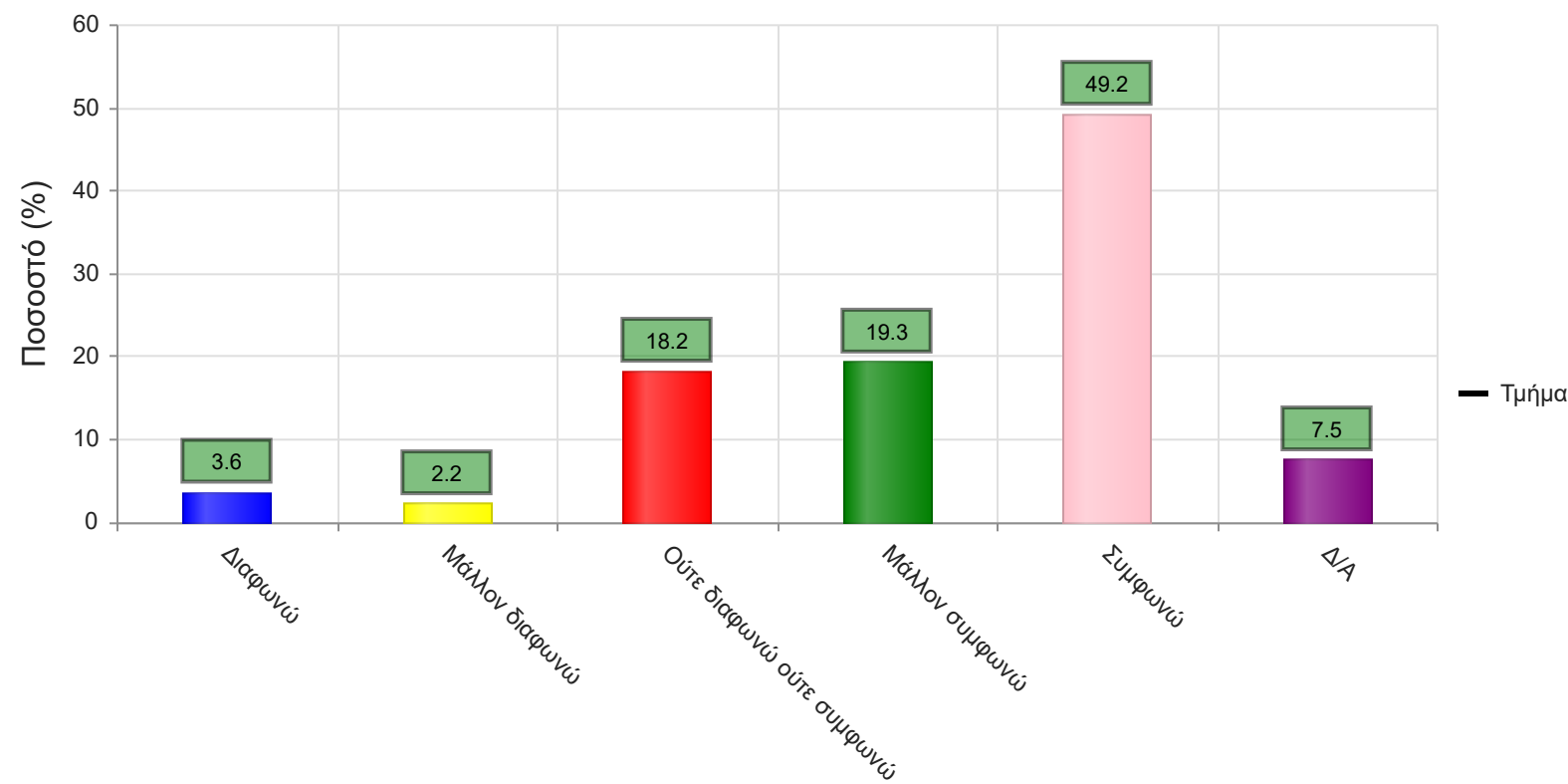
Μέσος όρος τμήματος : 4.3 (Μάλλον συμφωνώ)

	Απαντήσεις	Ποσοστό τμήματος(%)
Διαφωνώ	10	2.8
Μάλλον διαφωνώ	5	1.4
Ούτε διαφωνώ ούτε συμφωνώ	32	8.9
Μάλλον συμφωνώ	58	16.2
Συμφωνώ	237	66.2
Δ/Α	16	4.5
Σύνολο Απαντήσεων	342	95.5
Ολικό Σύνολο	358	100



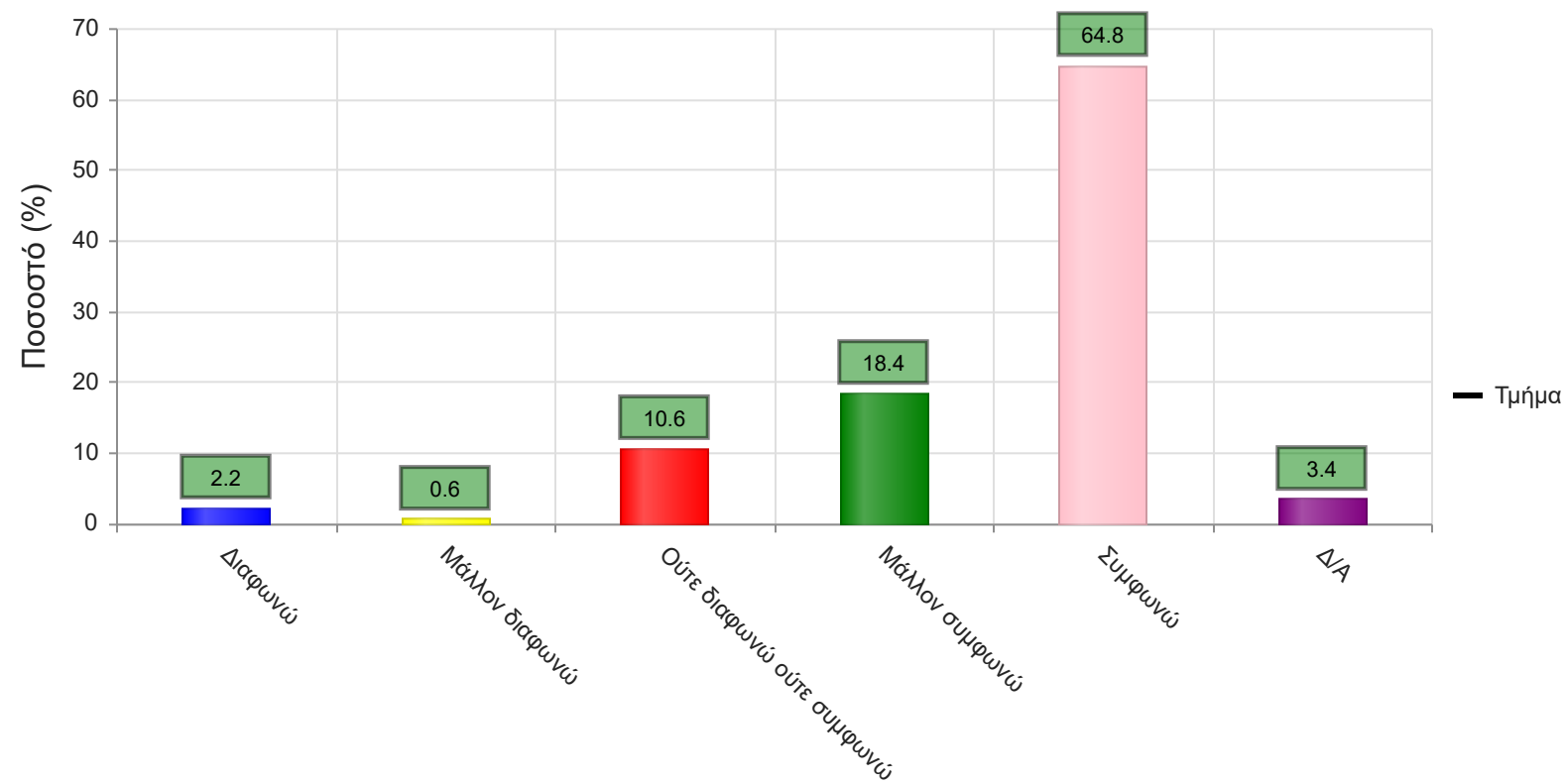
Μέσος όρος τμήματος : 4.5 (Μάλλον συμφωνώ)

	Απαντήσεις	Ποσοστό τμήματος(%)
Διαφωνώ	13	3.6
Μάλλον διαφωνώ	8	2.2
Ούτε διαφωνώ ούτε συμφωνώ	65	18.2
Μάλλον συμφωνώ	69	19.3
Συμφωνώ	176	49.2
Δ/Α	27	7.5
Σύνολο Απαντήσεων	331	92.5
Ολικό Σύνολο	358	100



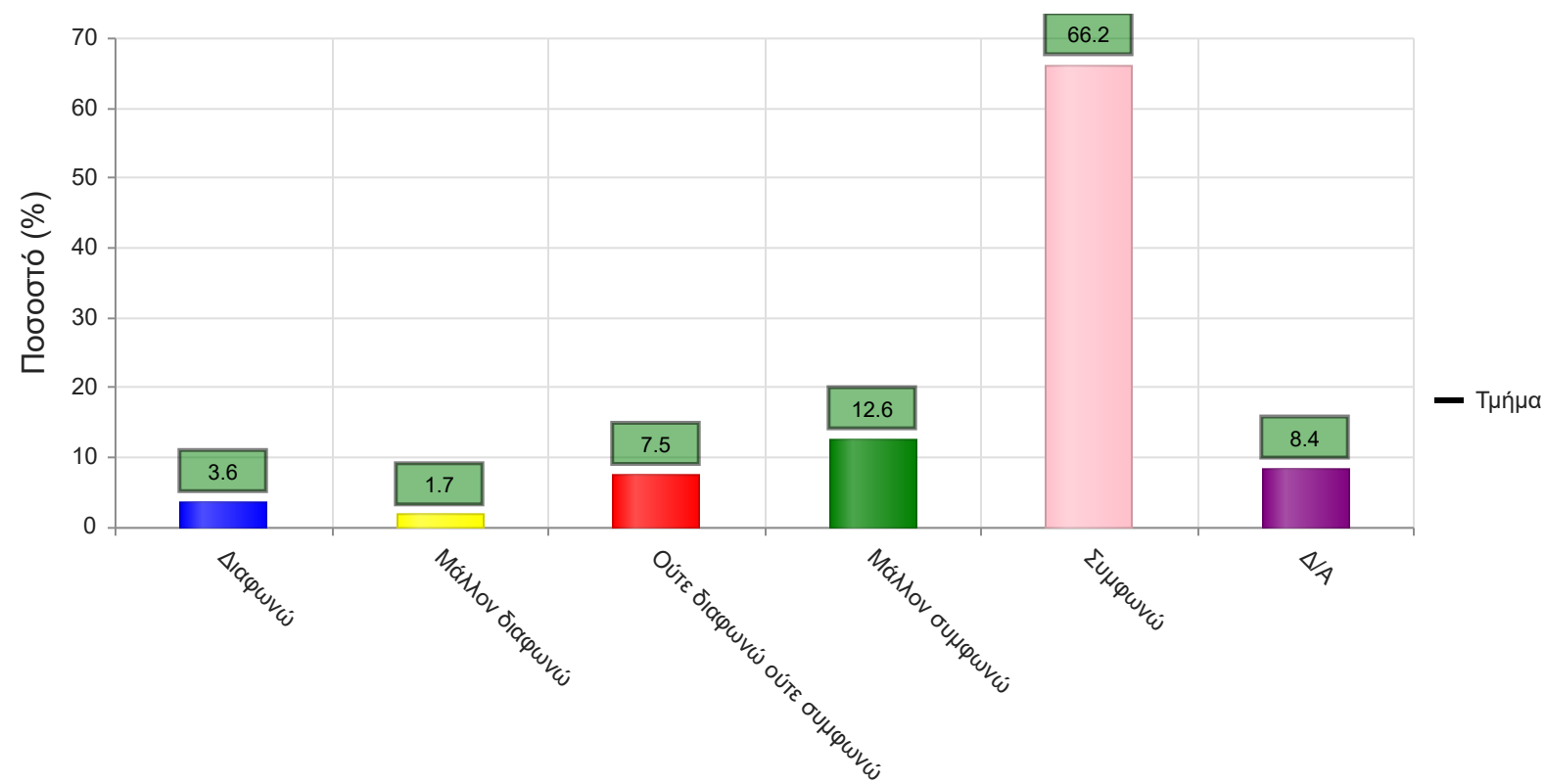
Μέσος όρος τμήματος : 4.2 (Μάλλον συμφωνώ)

	Απαντήσεις	Ποσοστό τμήματος(%)
Διαφωνώ	8	2.2
Μάλλον διαφωνώ	2	0.6
Ούτε διαφωνώ ούτε συμφωνώ	38	10.6
Μάλλον συμφωνώ	66	18.4
Συμφωνώ	232	64.8
Δ/Α	12	3.4
Σύνολο Απαντήσεων	346	96.6
Ολικό Σύνολο	358	100



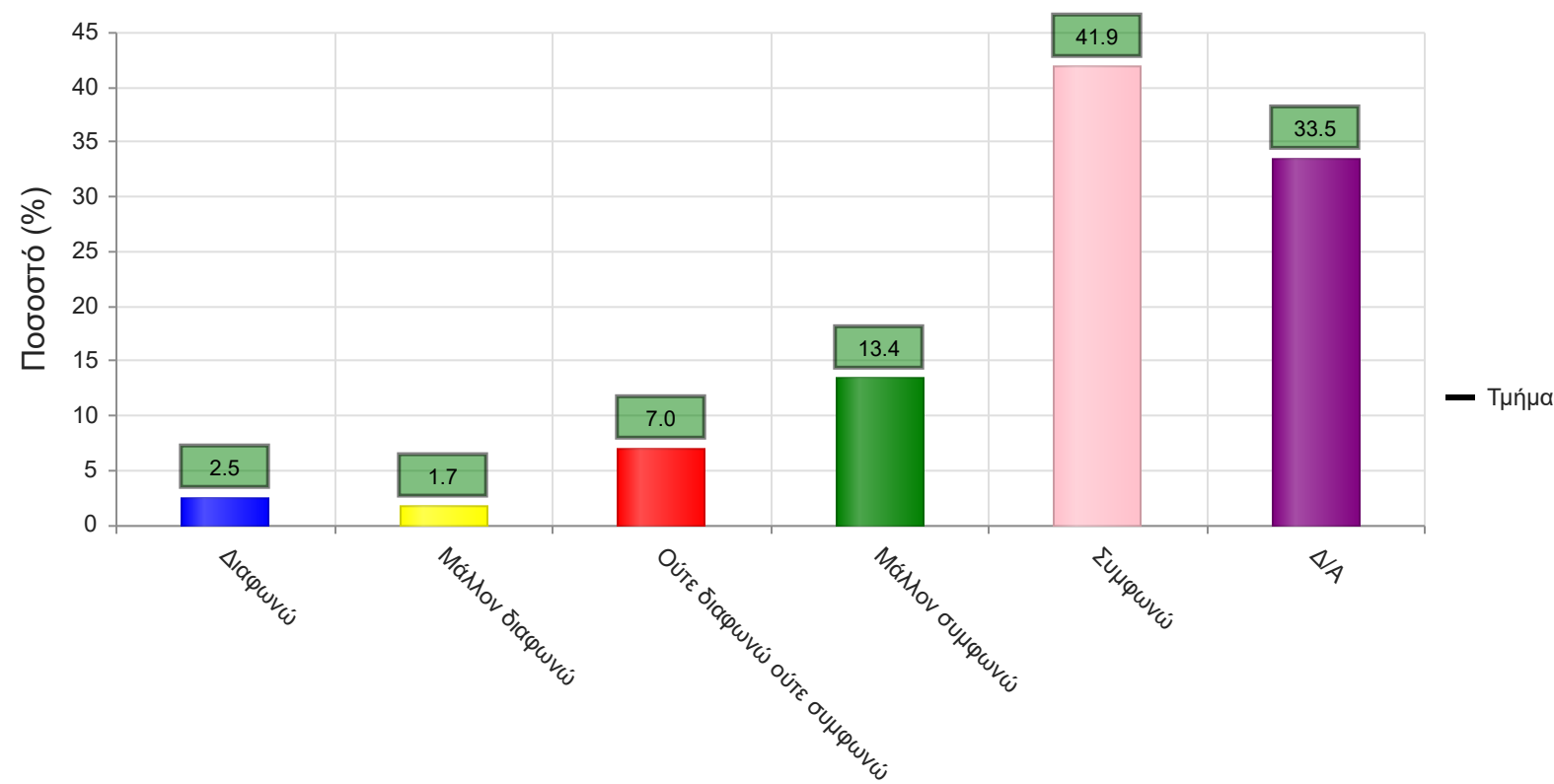
Μέσος όρος τμήματος : 4.5 (Μάλλον συμφωνώ)

	Απαντήσεις	Ποσοστό τμήματος(%)
Διαφωνώ	13	3.6
Μάλλον διαφωνώ	6	1.7
Ούτε διαφωνώ ούτε συμφωνώ	27	7.5
Μάλλον συμφωνώ	45	12.6
Συμφωνώ	237	66.2
Δ/Α	30	8.4
Σύνολο Απαντήσεων	328	91.6
Ολικό Σύνολο	358	100



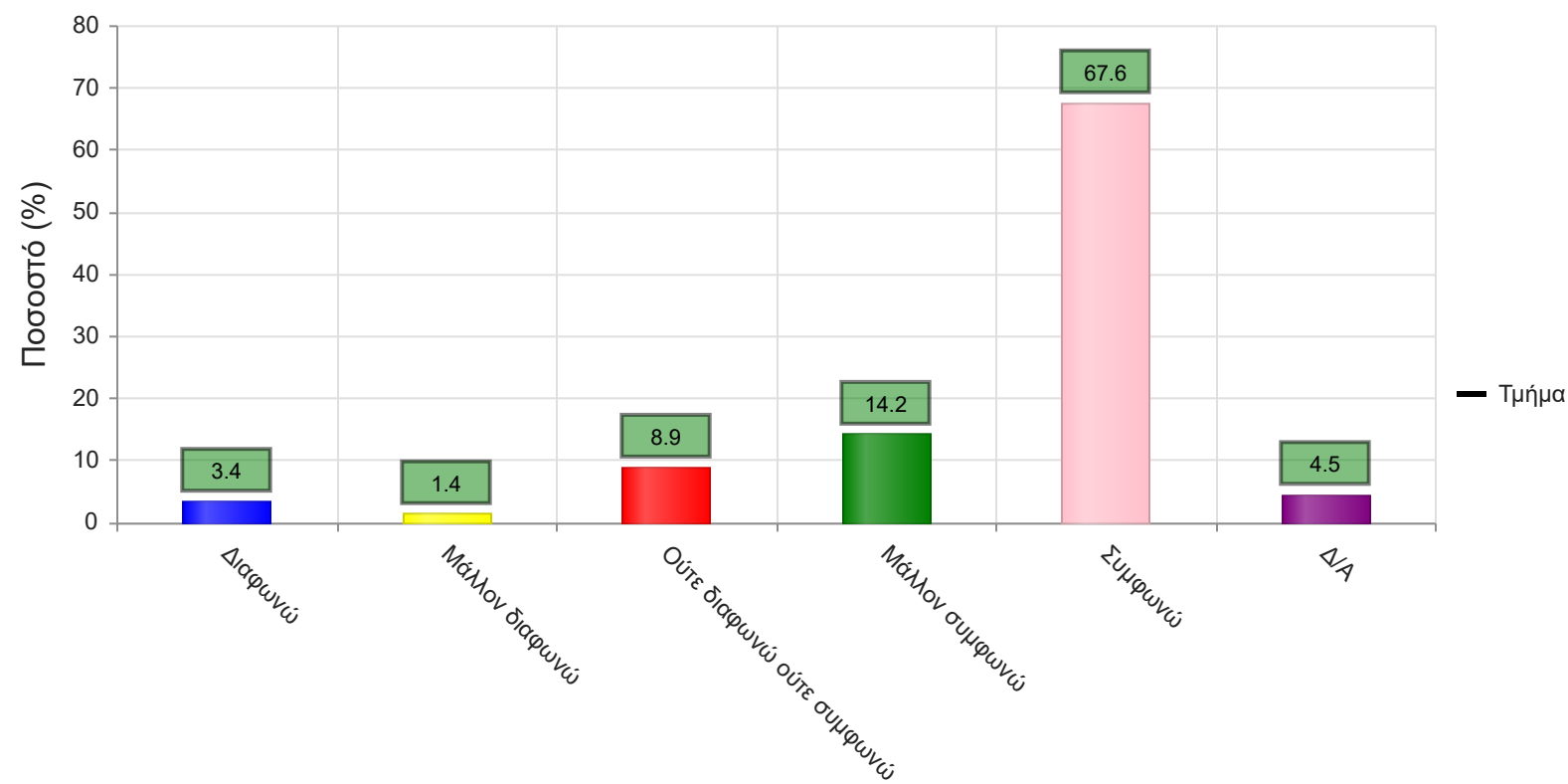
Μέσος όρος τμήματος : 4.5 (Μάλλον συμφωνώ)

	Απαντήσεις	Ποσοστό τμήματος(%)
Διαφωνώ	9	2.5
Μάλλον διαφωνώ	6	1.7
Ούτε διαφωνώ ούτε συμφωνώ	25	7.0
Μάλλον συμφωνώ	48	13.4
Συμφωνώ	150	41.9
Δ/Α	120	33.5
Σύνολο Απαντήσεων	238	66.5
Ολικό Σύνολο	358	100



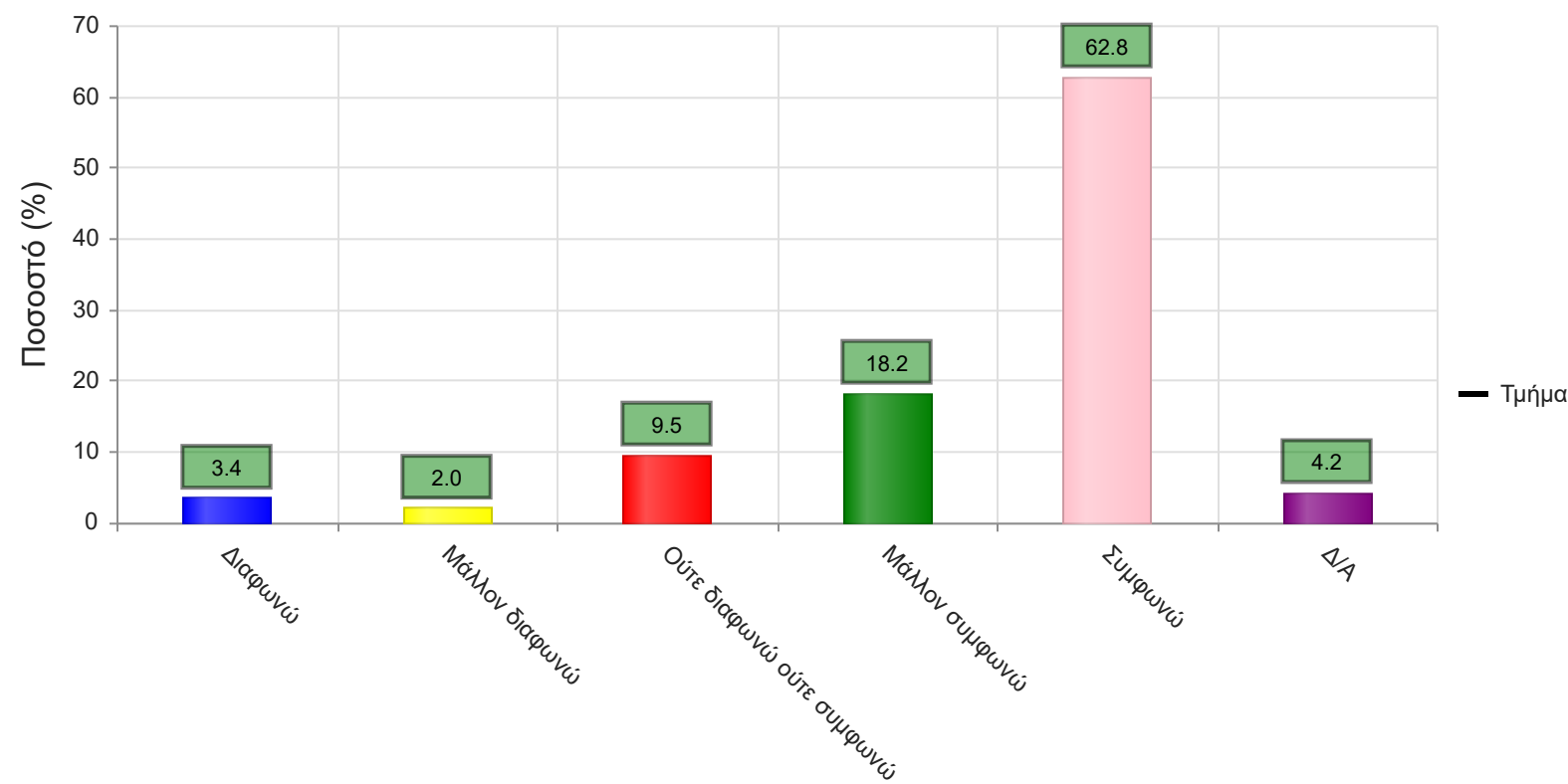
Μέσος όρος τμήματος : 4.4 (Μάλλον συμφωνώ)

	Απαντήσεις	Ποσοστό τμήματος(%)
Διαφωνώ	12	3.4
Μάλλον διαφωνώ	5	1.4
Ούτε διαφωνώ ούτε συμφωνώ	32	8.9
Μάλλον συμφωνώ	51	14.2
Συμφωνώ	242	67.6
Δ/Α	16	4.5
Σύνολο Απαντήσεων	342	95.5
Ολικό Σύνολο	358	100



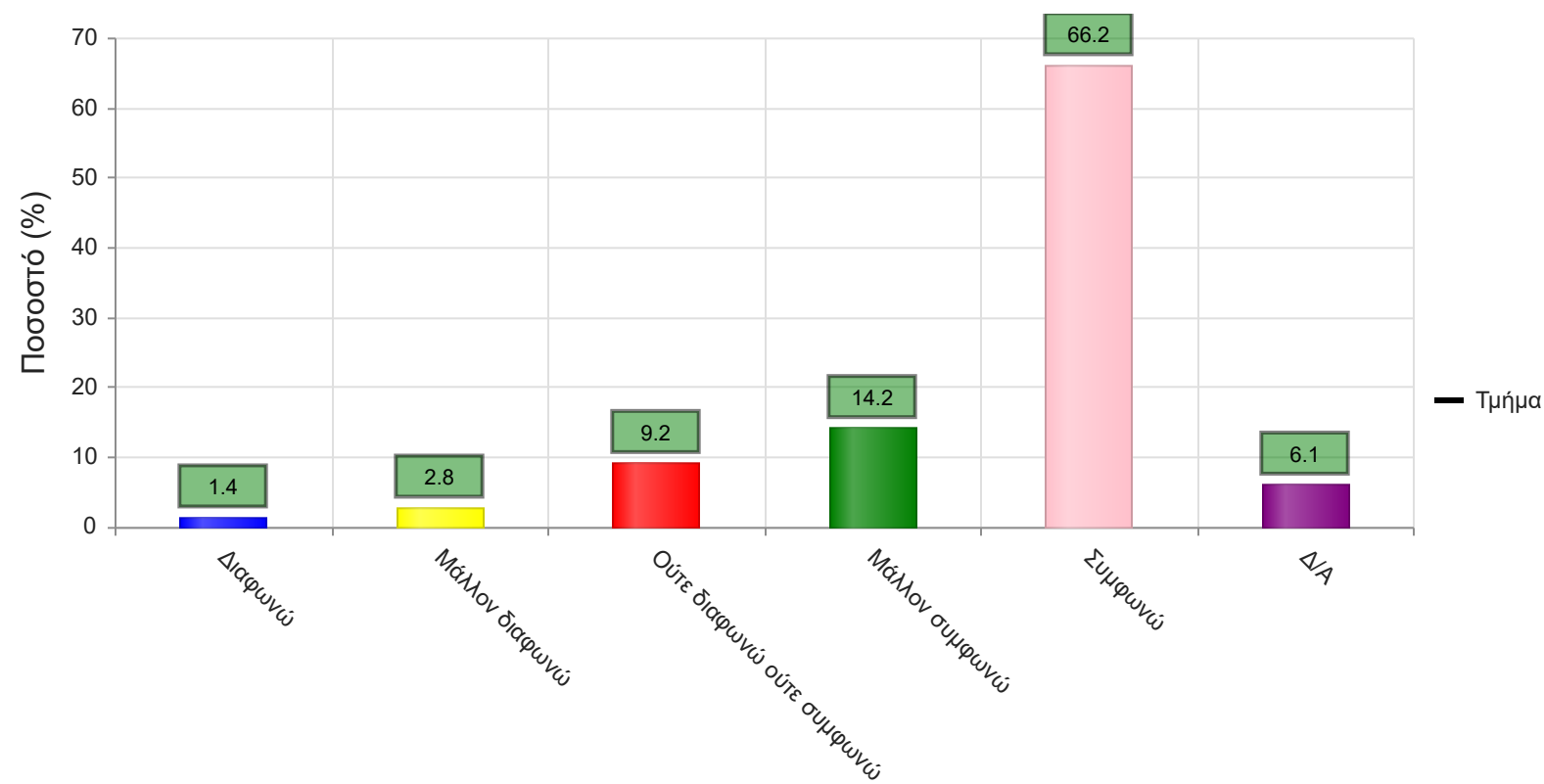
Μέσος όρος τμήματος : 4.5 (Μάλλον συμφωνώ)

	Απαντήσεις	Ποσοστό τμήματος(%)
Διαφωνώ	12	3.4
Μάλλον διαφωνώ	7	2.0
Ούτε διαφωνώ ούτε συμφωνώ	34	9.5
Μάλλον συμφωνώ	65	18.2
Συμφωνώ	225	62.8
Δ/Α	15	4.2
Σύνολο Απαντήσεων	343	95.8
Ολικό Σύνολο	358	100



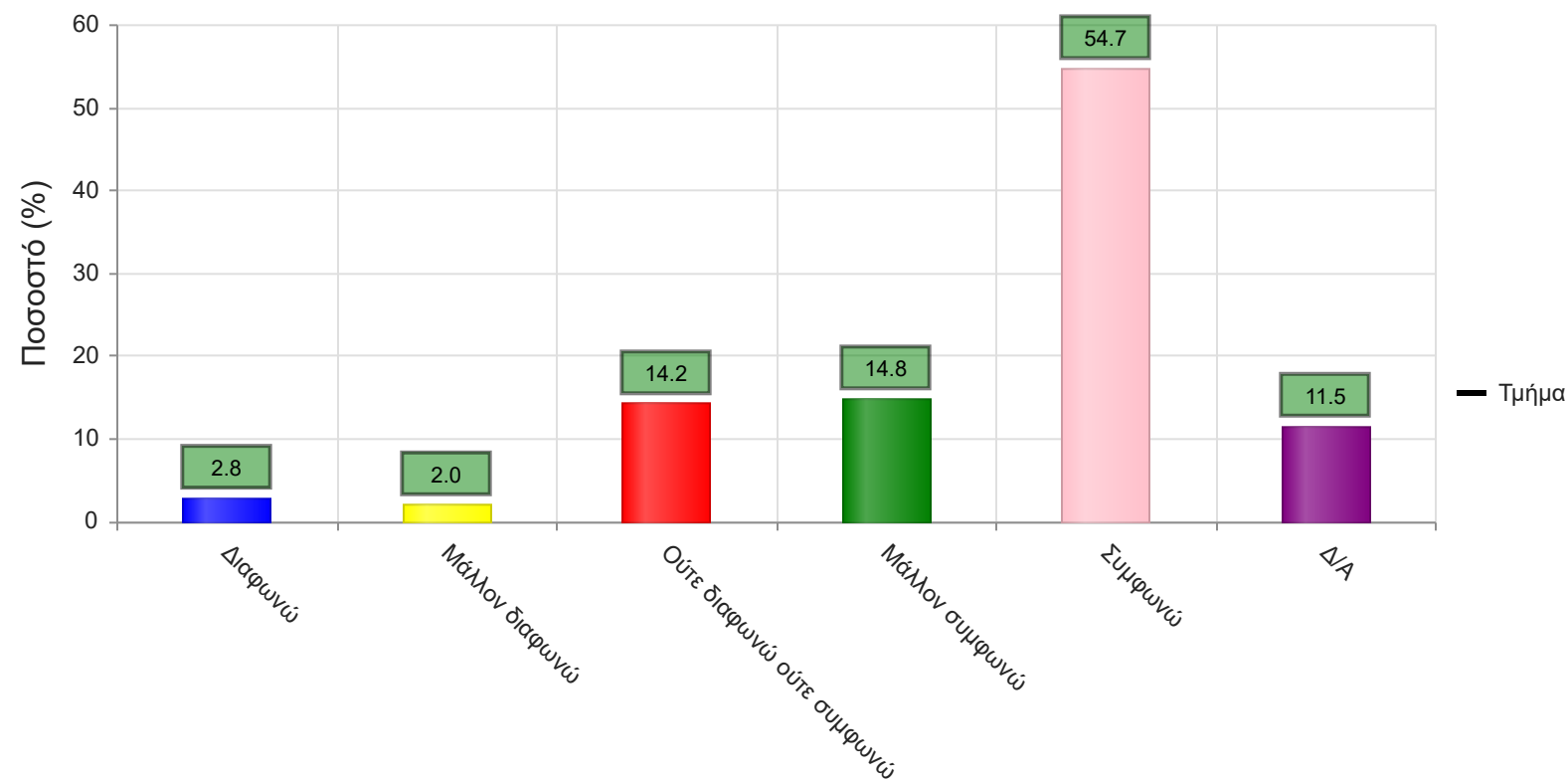
Μέσος όρος τμήματος : 4.4 (Μάλλον συμφωνώ)

	Απαντήσεις	Ποσοστό τμήματος(%)
Διαφωνώ	5	1.4
Μάλλον διαφωνώ	10	2.8
Ούτε διαφωνώ ούτε συμφωνώ	33	9.2
Μάλλον συμφωνώ	51	14.2
Συμφωνώ	237	66.2
Δ/Α	22	6.1
Σύνολο Απαντήσεων	336	93.9
Ολικό Σύνολο	358	100



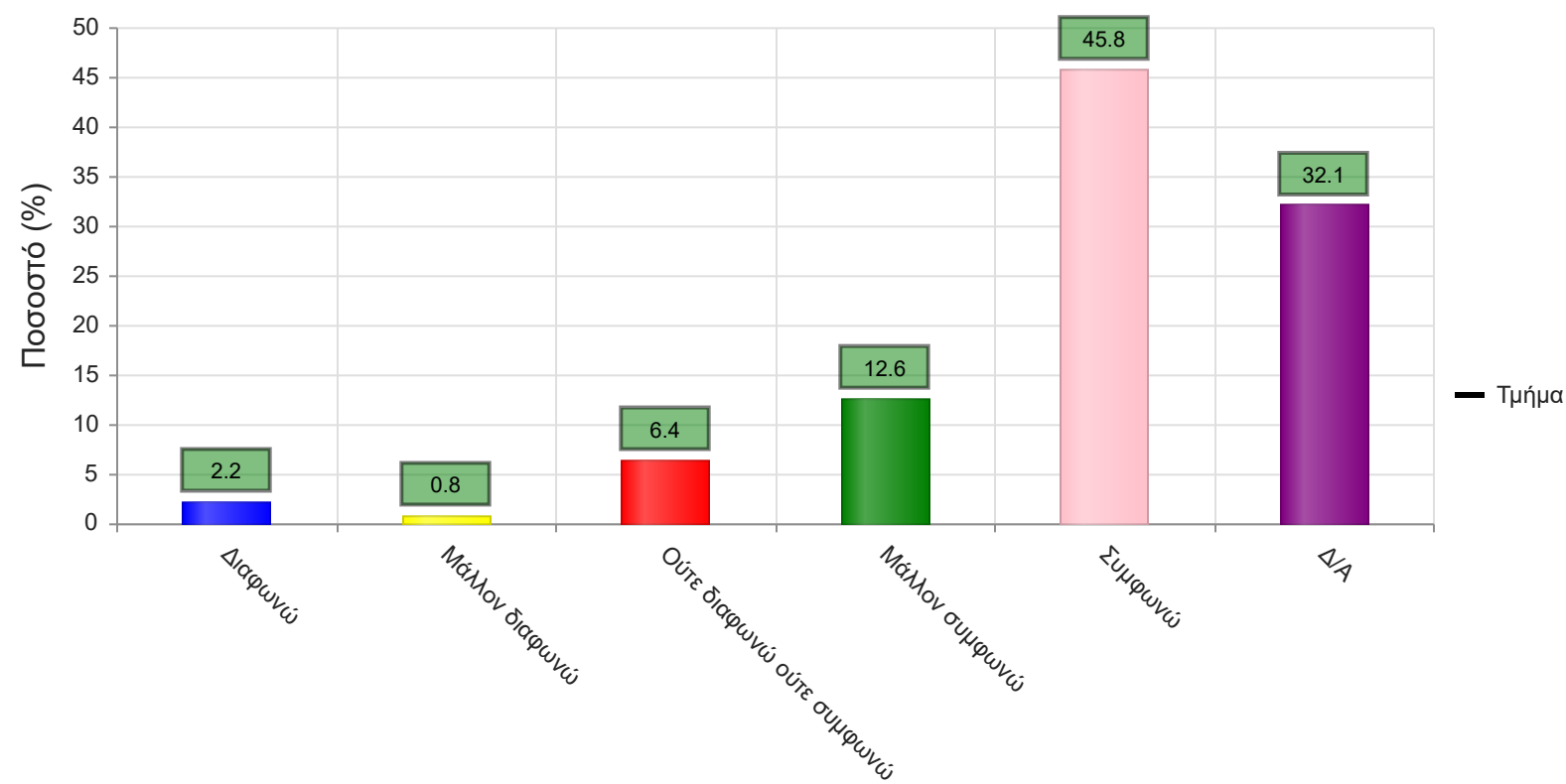
Μέσος όρος τμήματος : 4.5 (Συμφωνώ)

	Απαντήσεις	Ποσοστό τμήματος(%)
Διαφωνώ	10	2.8
Μάλλον διαφωνώ	7	2.0
Ούτε διαφωνώ ούτε συμφωνώ	51	14.2
Μάλλον συμφωνώ	53	14.8
Συμφωνώ	196	54.7
Δ/Α	41	11.5
Σύνολο Απαντήσεων	317	88.5
Ολικό Σύνολο	358	100



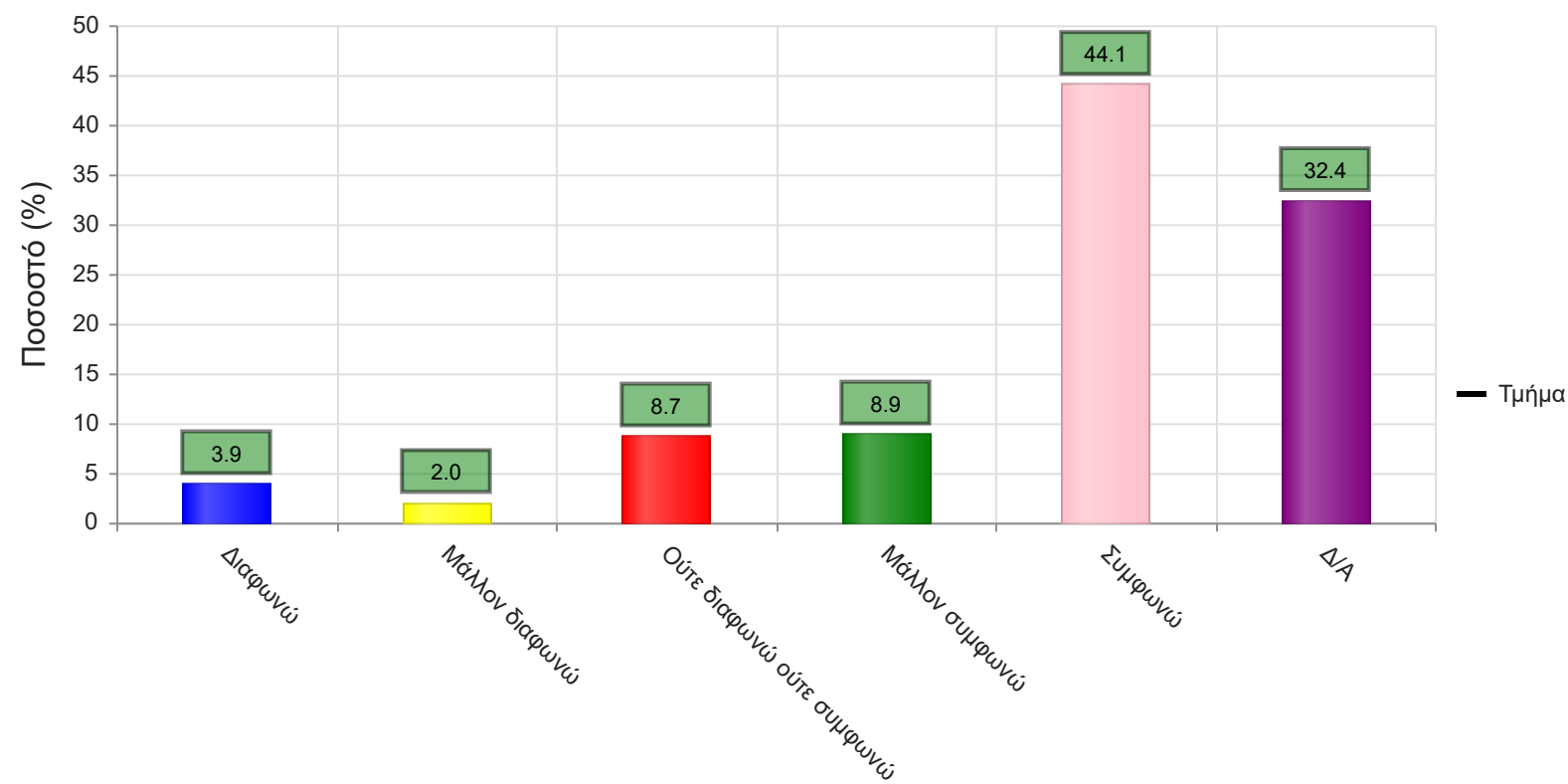
Μέσος όρος τμήματος : 4.3 (Μάλλον συμφωνώ)

	Απαντήσεις	Ποσοστό τμήματος(%)
Διαφωνώ	8	2.2
Μάλλον διαφωνώ	3	0.8
Ούτε διαφωνώ ούτε συμφωνώ	23	6.4
Μάλλον συμφωνώ	45	12.6
Συμφωνώ	164	45.8
Δ/Α	115	32.1
Σύνολο Απαντήσεων	243	67.9
Ολικό Σύνολο	358	100



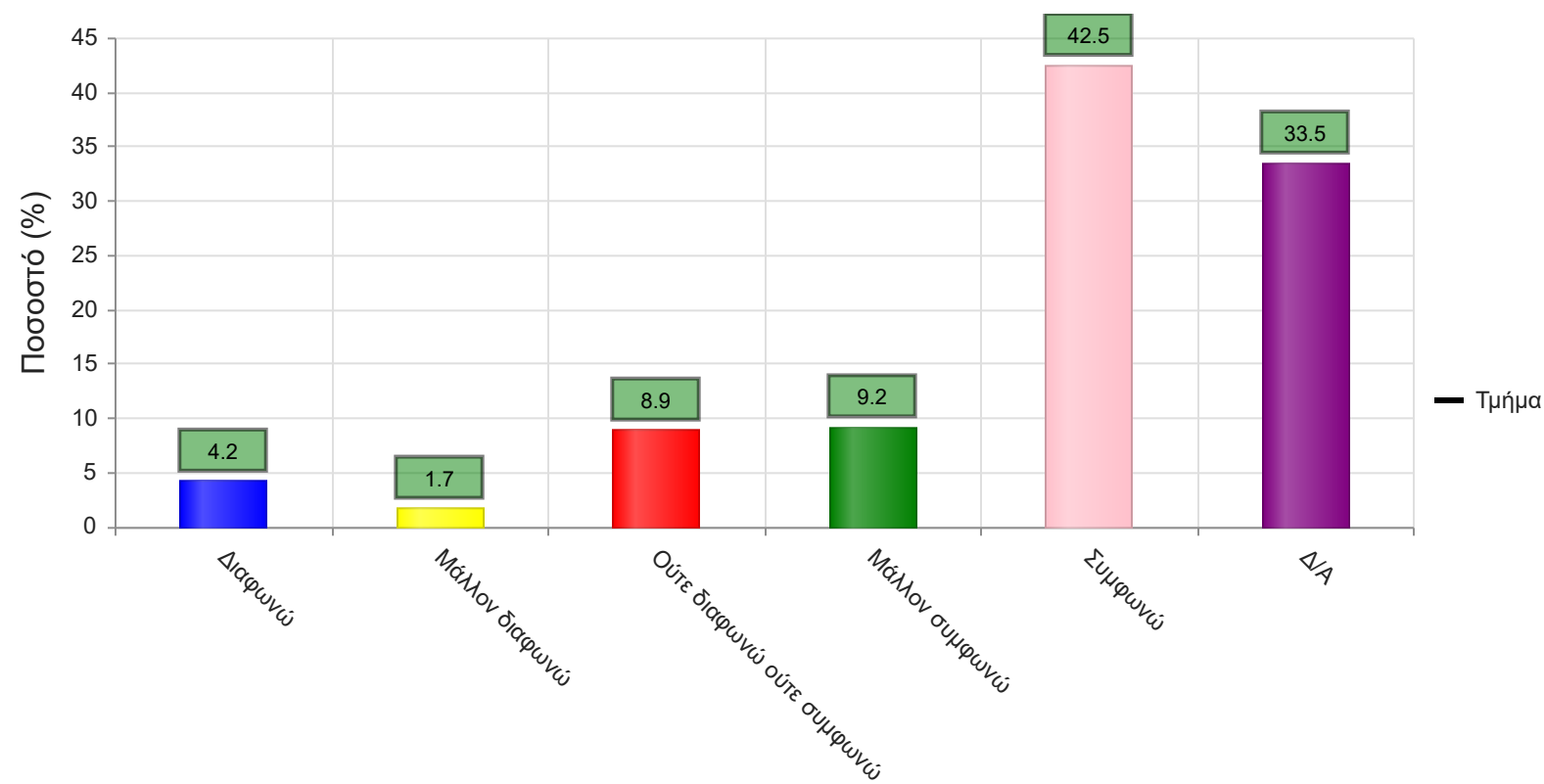
Μέσος όρος τμήματος : 4.5 (Μάλλον συμφωνώ)

	Απαντήσεις	Ποσοστό τμήματος(%)
Διαφωνώ	14	3.9
Μάλλον διαφωνώ	7	2.0
Ούτε διαφωνώ ούτε συμφωνώ	31	8.7
Μάλλον συμφωνώ	32	8.9
Συμφωνώ	158	44.1
Δ/Α	116	32.4
Σύνολο Απαντήσεων	242	67.6
Ολικό Σύνολο	358	100



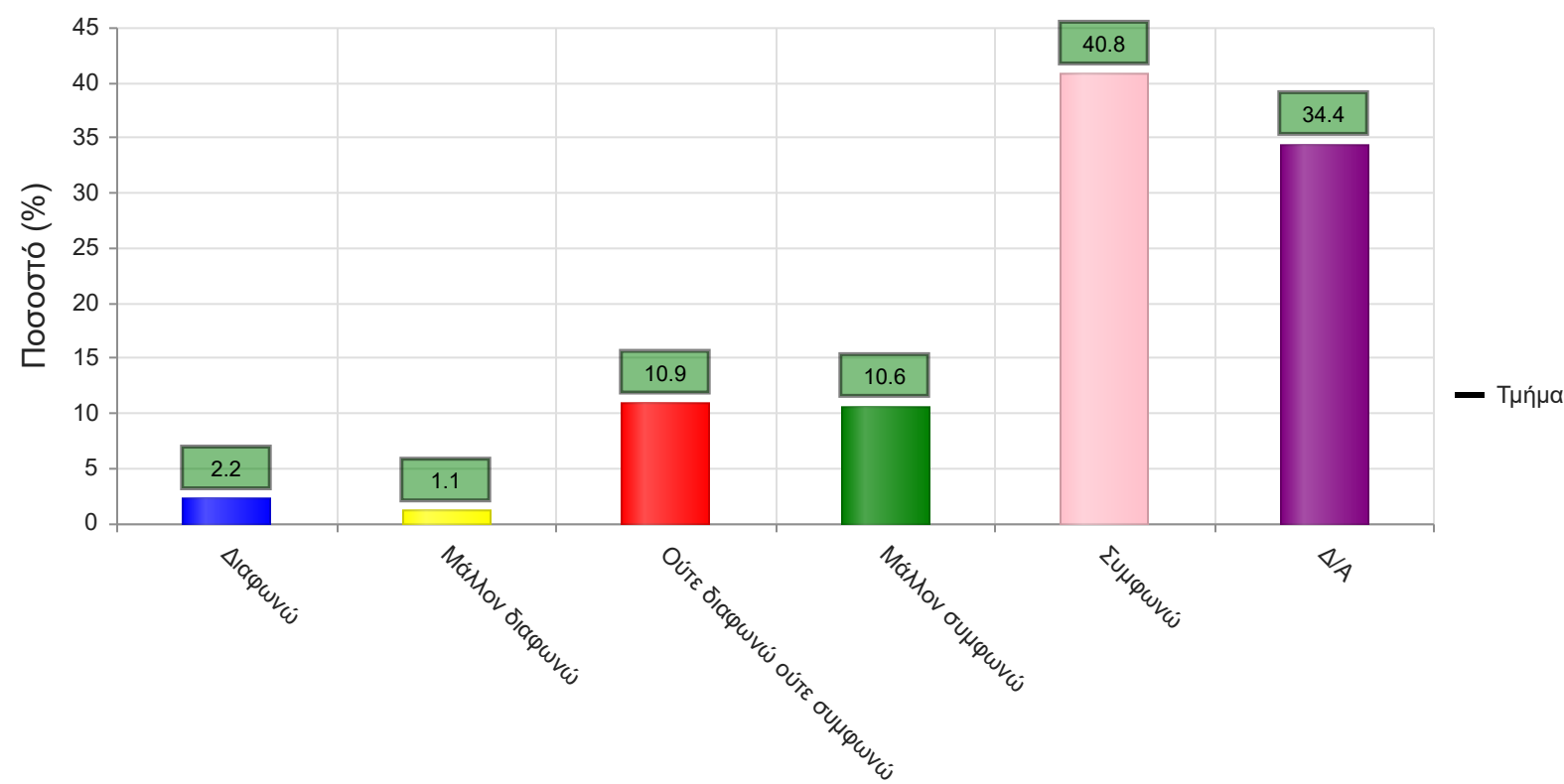
Μέσος όρος τμήματος : 4.3 (Μάλλον συμφωνώ)

	Απαντήσεις	Ποσοστό τμήματος(%)
Διαφωνώ	15	4.2
Μάλλον διαφωνώ	6	1.7
Ούτε διαφωνώ ούτε συμφωνώ	32	8.9
Μάλλον συμφωνώ	33	9.2
Συμφωνώ	152	42.5
Δ/Α	120	33.5
Σύνολο Απαντήσεων	238	66.5
Ολικό Σύνολο	358	100



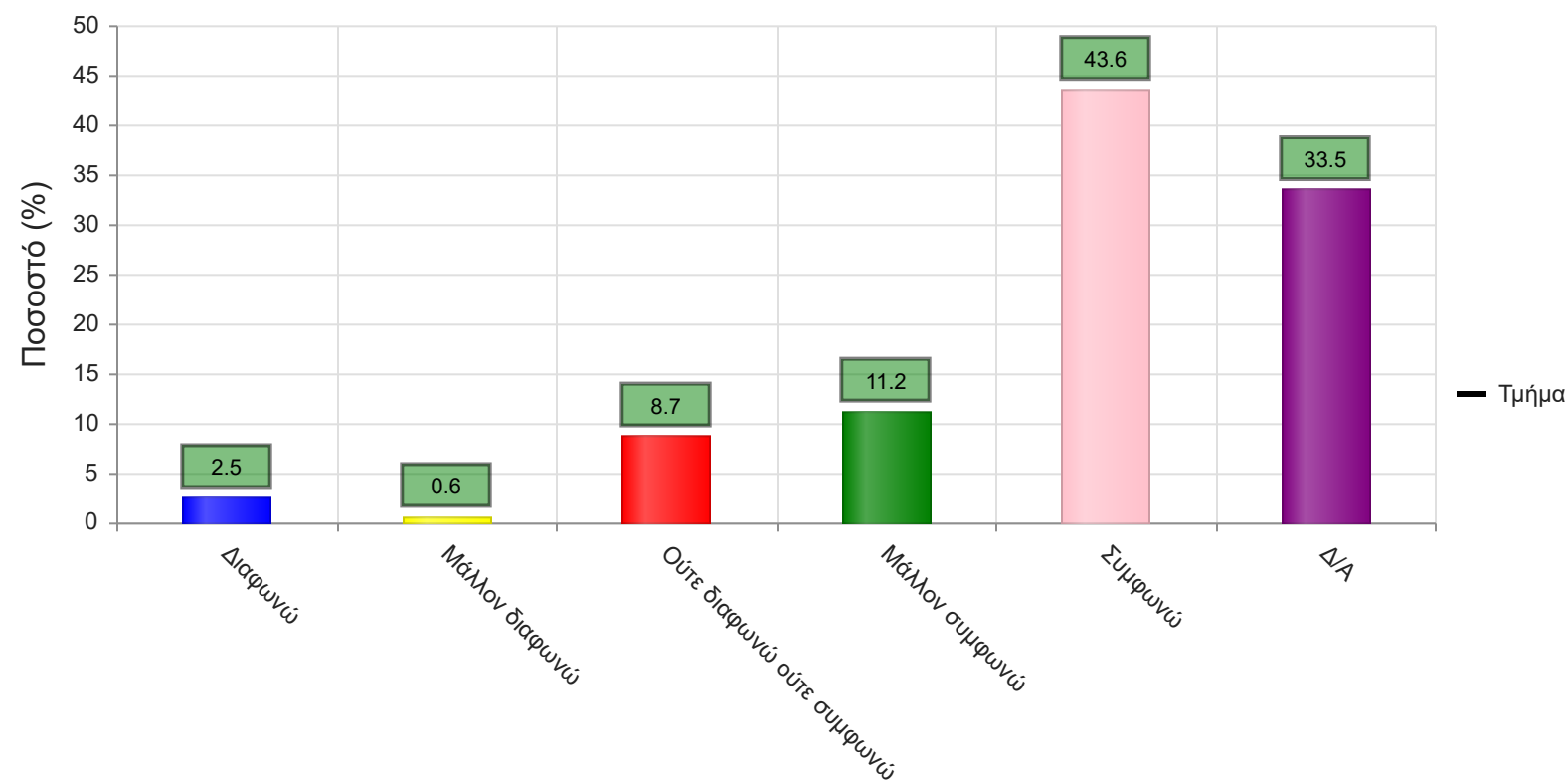
Μέσος όρος τμήματος : 4.3 (Μάλλον συμφωνώ)

	Απαντήσεις	Ποσοστό τμήματος(%)
Διαφωνώ	8	2.2
Μάλλον διαφωνώ	4	1.1
Ούτε διαφωνώ ούτε συμφωνώ	39	10.9
Μάλλον συμφωνώ	38	10.6
Συμφωνώ	146	40.8
Δ/Α	123	34.4
Σύνολο Απαντήσεων	235	65.6
Ολικό Σύνολο	358	100



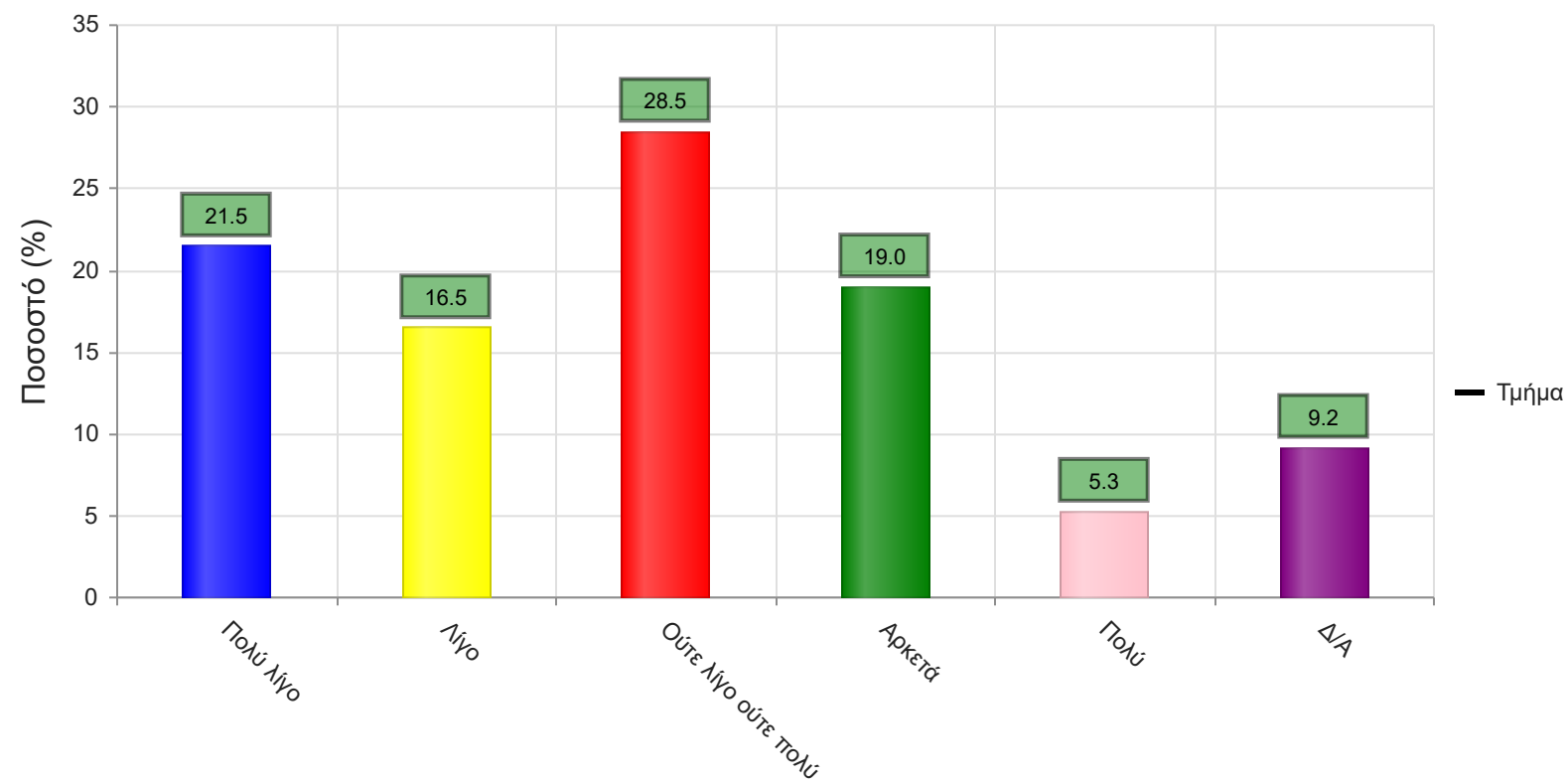
Μέσος όρος τμήματος : 4.3 (Μάλλον συμφωνώ)

	Απαντήσεις	Ποσοστό τμήματος(%)
Διαφωνώ	9	2.5
Μάλλον διαφωνώ	2	0.6
Ούτε διαφωνώ ούτε συμφωνώ	31	8.7
Μάλλον συμφωνώ	40	11.2
Συμφωνώ	156	43.6
Δ/Α	120	33.5
Σύνολο Απαντήσεων	238	66.5
Ολικό Σύνολο	358	100



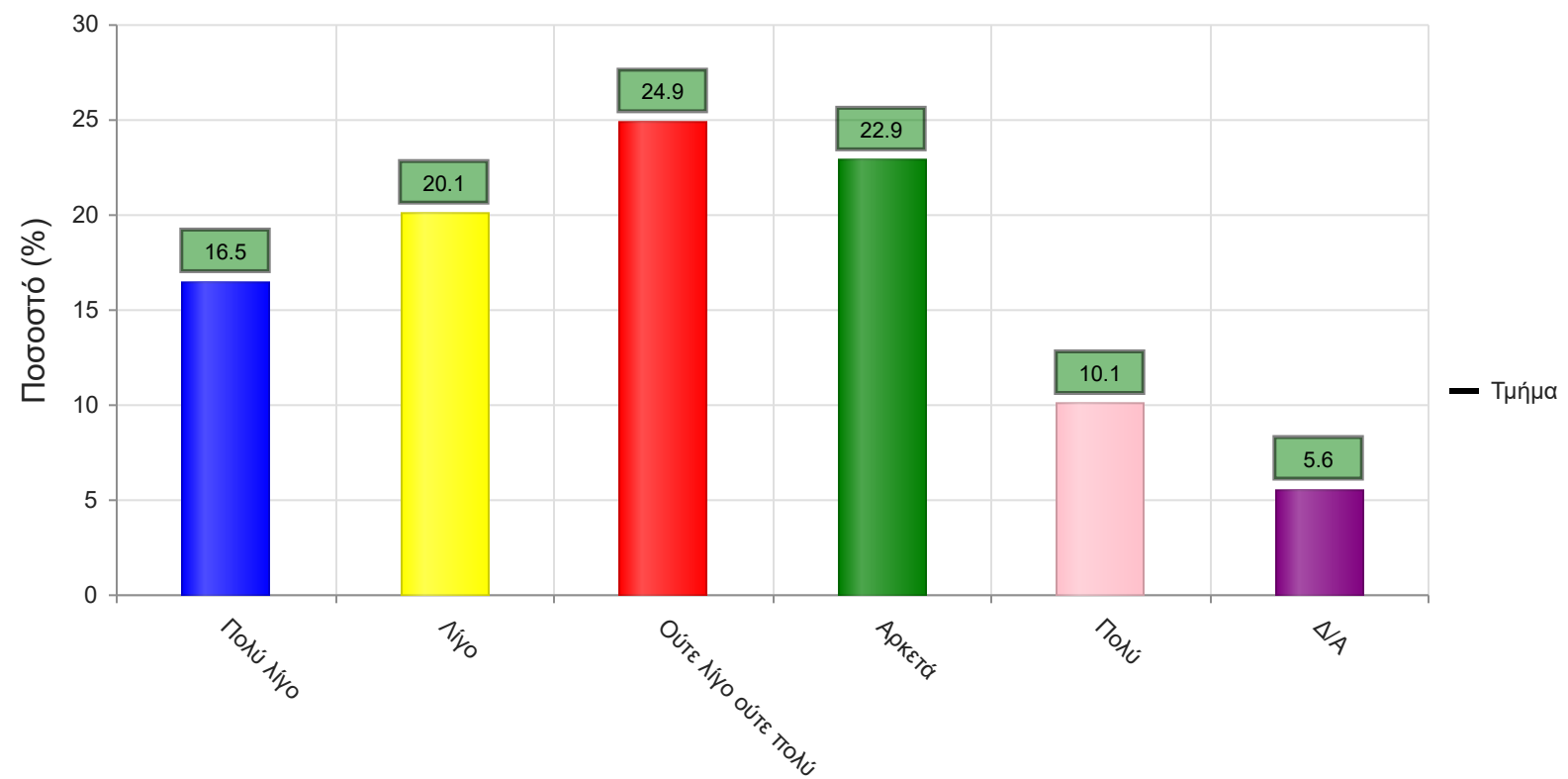
Μέσος όρος τμήματος : 4.4 (Μάλλον συμφωνώ)

	Απαντήσεις	Ποσοστό τμήματος (%)
Πολύ λίγο	77	21.5
Λίγο	59	16.5
Ούτε λίγο ούτε πολύ	102	28.5
Αρκετά	68	19.0
Πολύ	19	5.3
Δ/Α	33	9.2
Σύνολο Απαντήσεων	325	90.8
Ολικό Σύνολο	358	100



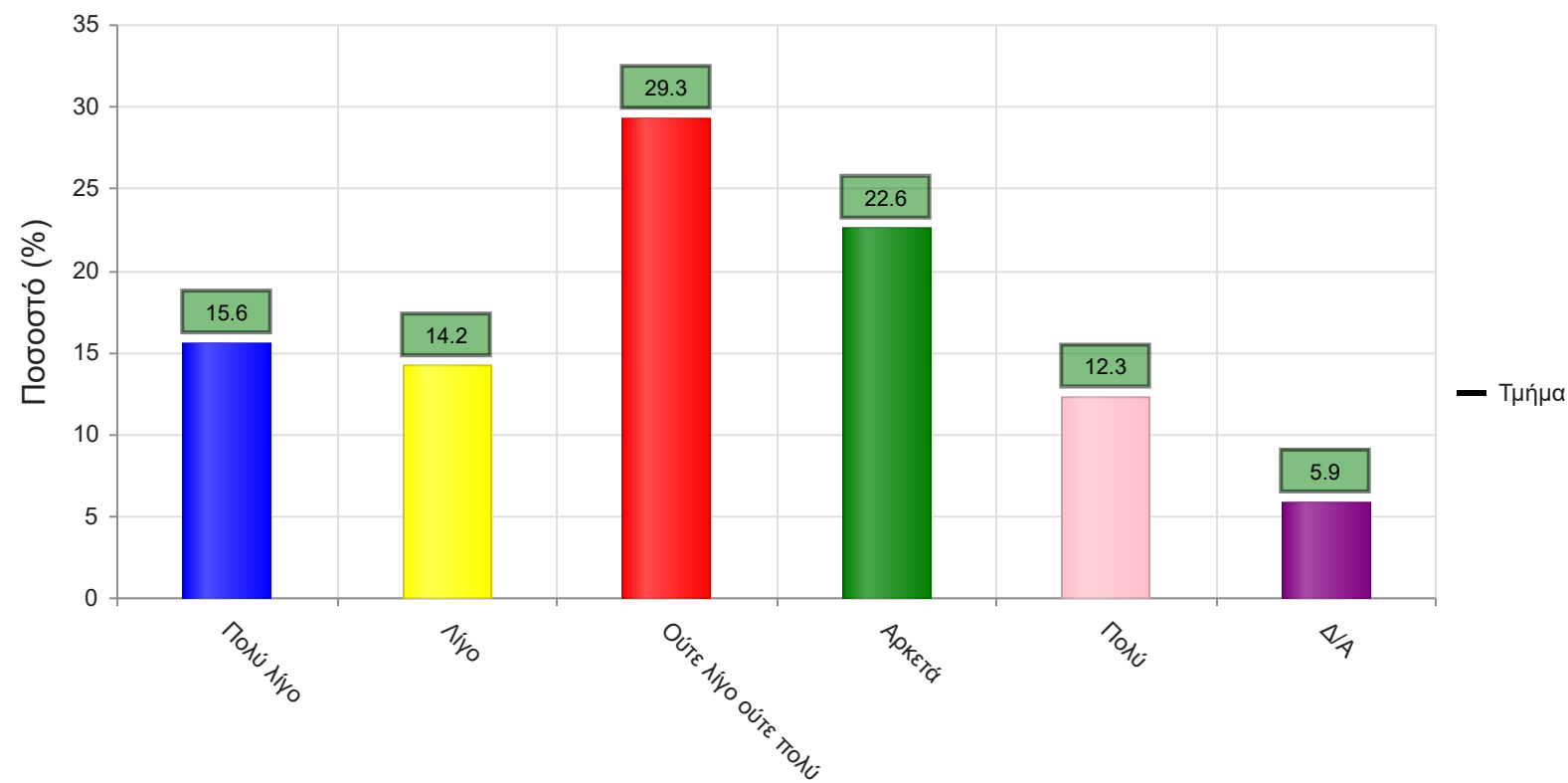
Μέσος όρος τμήματος : 2.7 (Ούτε λίγο ούτε πολύ)

	Απαντήσεις	Ποσοστό τμήματος (%)
Πολύ λίγο	59	16.5
Λίγο	72	20.1
Ούτε λίγο ούτε πολύ	89	24.9
Αρκετά	82	22.9
Πολύ	36	10.1
Δ/Α	20	5.6
Σύνολο Απαντήσεων	338	94.4
Ολικό Σύνολο	358	100



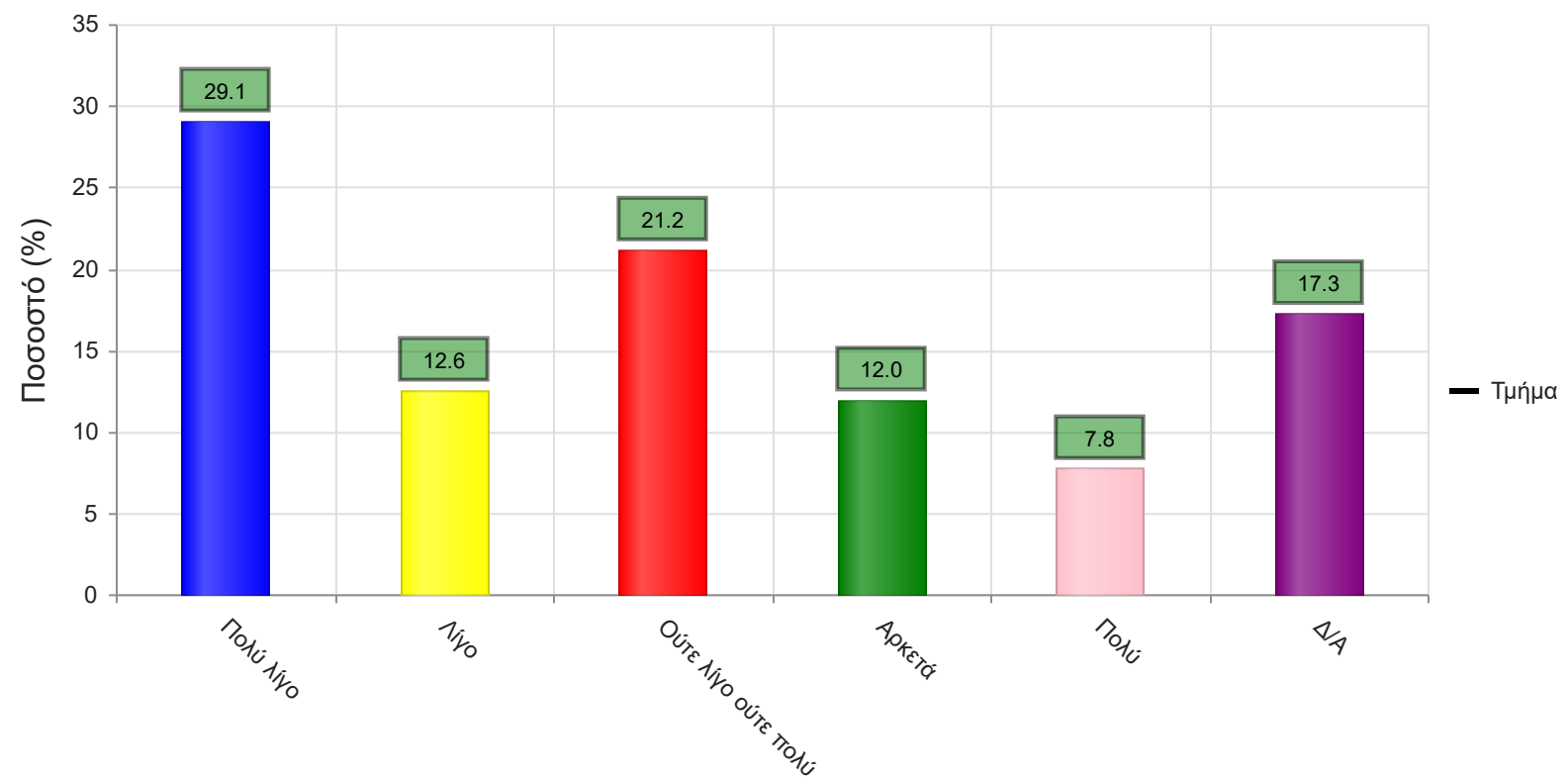
Μέσος όρος τμήματος : 2.9 (Ούτε λίγο ούτε πολύ)

	Απαντήσεις	Ποσοστό τμήματος (%)
Πολύ λίγο	56	15.6
Λίγο	51	14.2
Ούτε λίγο ούτε πολύ	105	29.3
Αρκετά	81	22.6
Πολύ	44	12.3
Δ/Α	21	5.9
Σύνολο Απαντήσεων	337	94.1
Ολικό Σύνολο	358	100



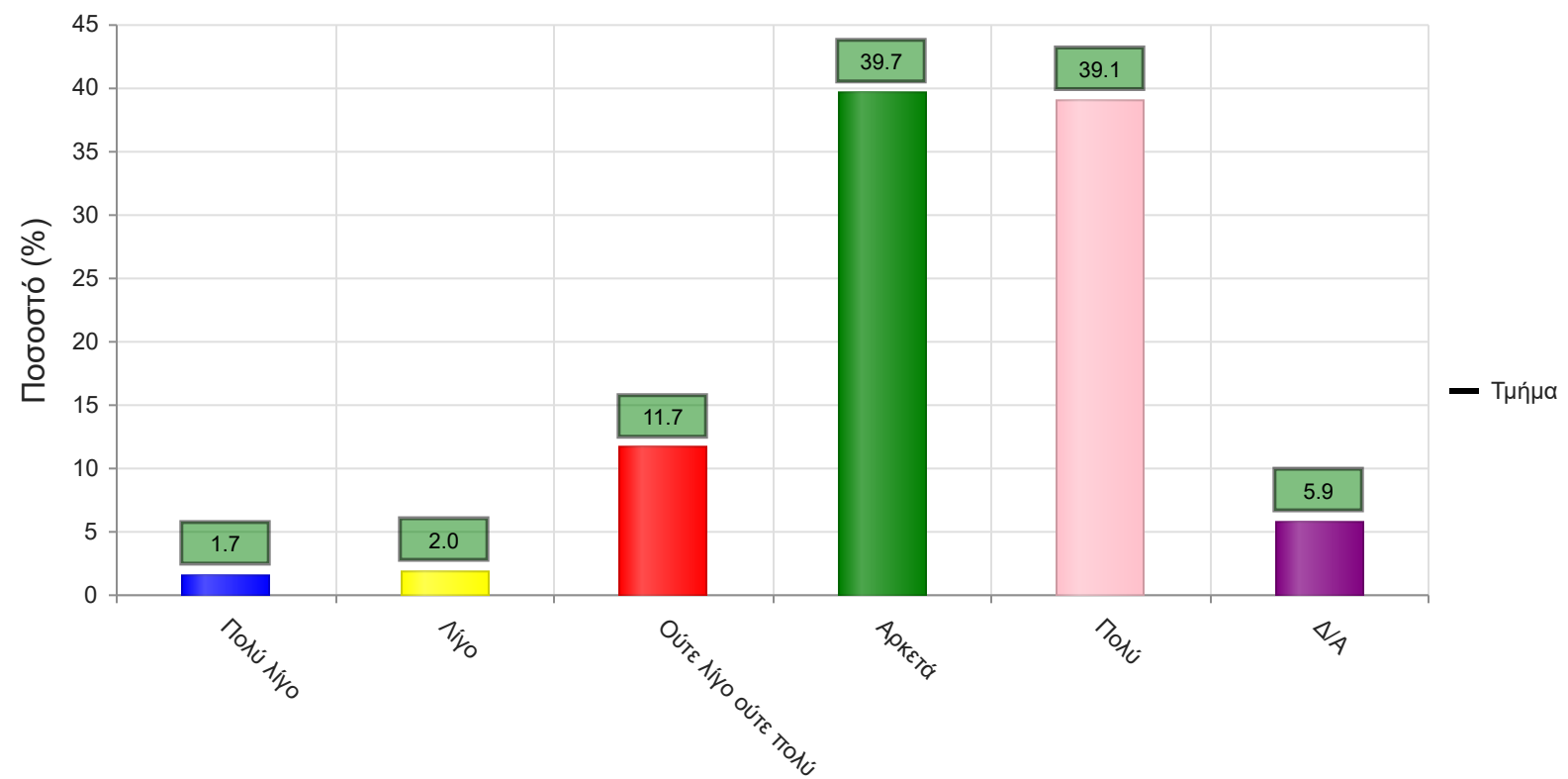
Μέσος όρος τμήματος : 3.0 (Ούτε λίγο ούτε πολύ)

	Απαντήσεις	Ποσοστό τμήματος (%)
Πολύ λίγο	104	29.1
Λίγο	45	12.6
Ούτε λίγο ούτε πολύ	76	21.2
Αρκετά	43	12.0
Πολύ	28	7.8
Δ/Α	62	17.3
Σύνολο Απαντήσεων	296	82.7
Ολικό Σύνολο	358	100



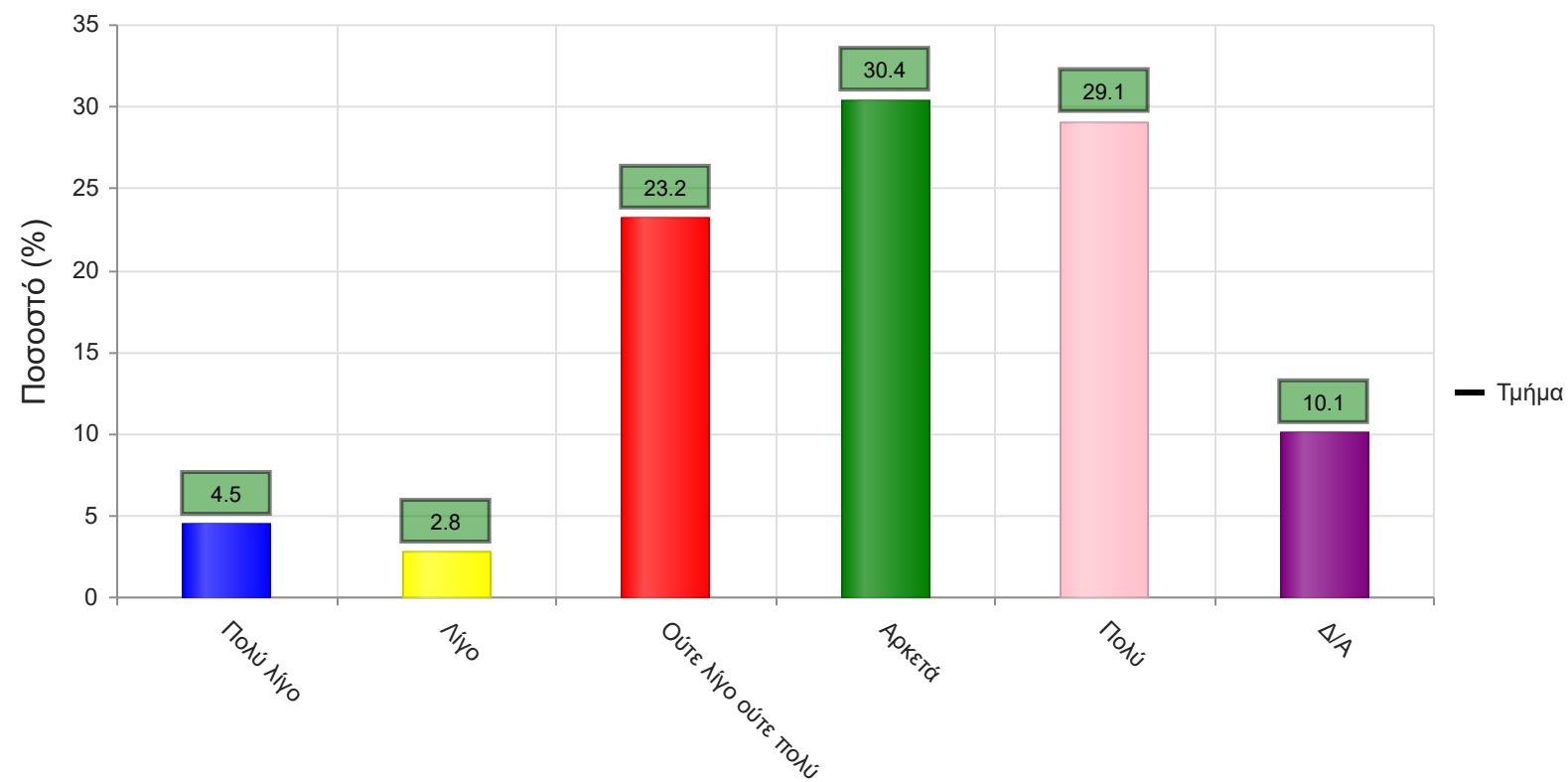
Μέσος όρος τμήματος : 2.5 (Λίγο)

	Απαντήσεις	Ποσοστό τμήματος (%)
Πολύ λίγο	6	1.7
Λίγο	7	2.0
Ούτε λίγο ούτε πολύ	42	11.7
Αρκετά	142	39.7
Πολύ	140	39.1
Δ/Α	21	5.9
Σύνολο Απαντήσεων	337	94.1
Ολικό Σύνολο	358	100



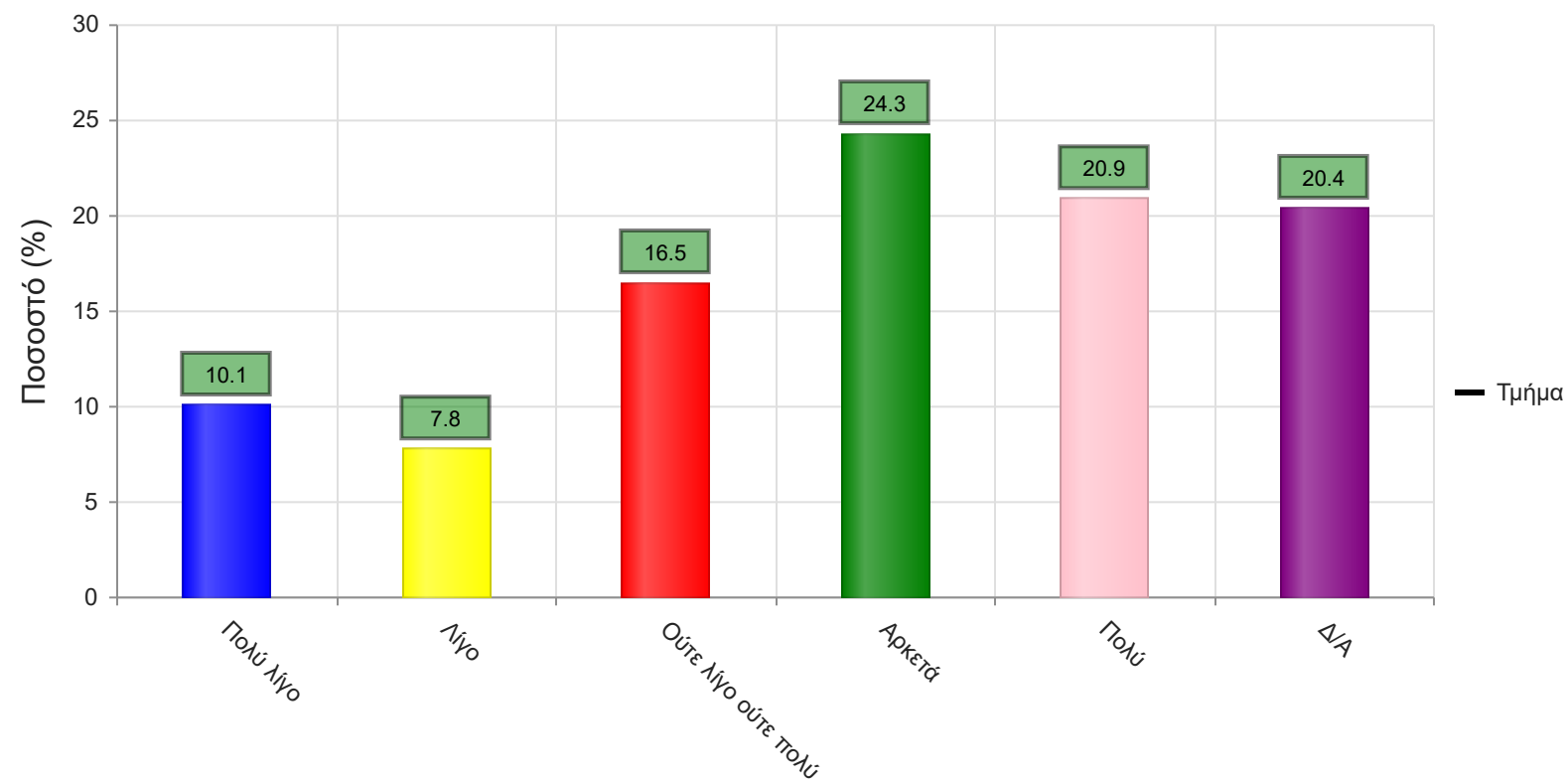
Μέσος όρος τμήματος : 4.2 (Αρκετά)

	Απαντήσεις	Ποσοστό τμήματος (%)
Πολύ λίγο	16	4.5
Λίγο	10	2.8
Ούτε λίγο ούτε πολύ	83	23.2
Αρκετά	109	30.4
Πολύ	104	29.1
Δ/Α	36	10.1
Σύνολο Απαντήσεων	322	89.9
Ολικό Σύνολο	358	100



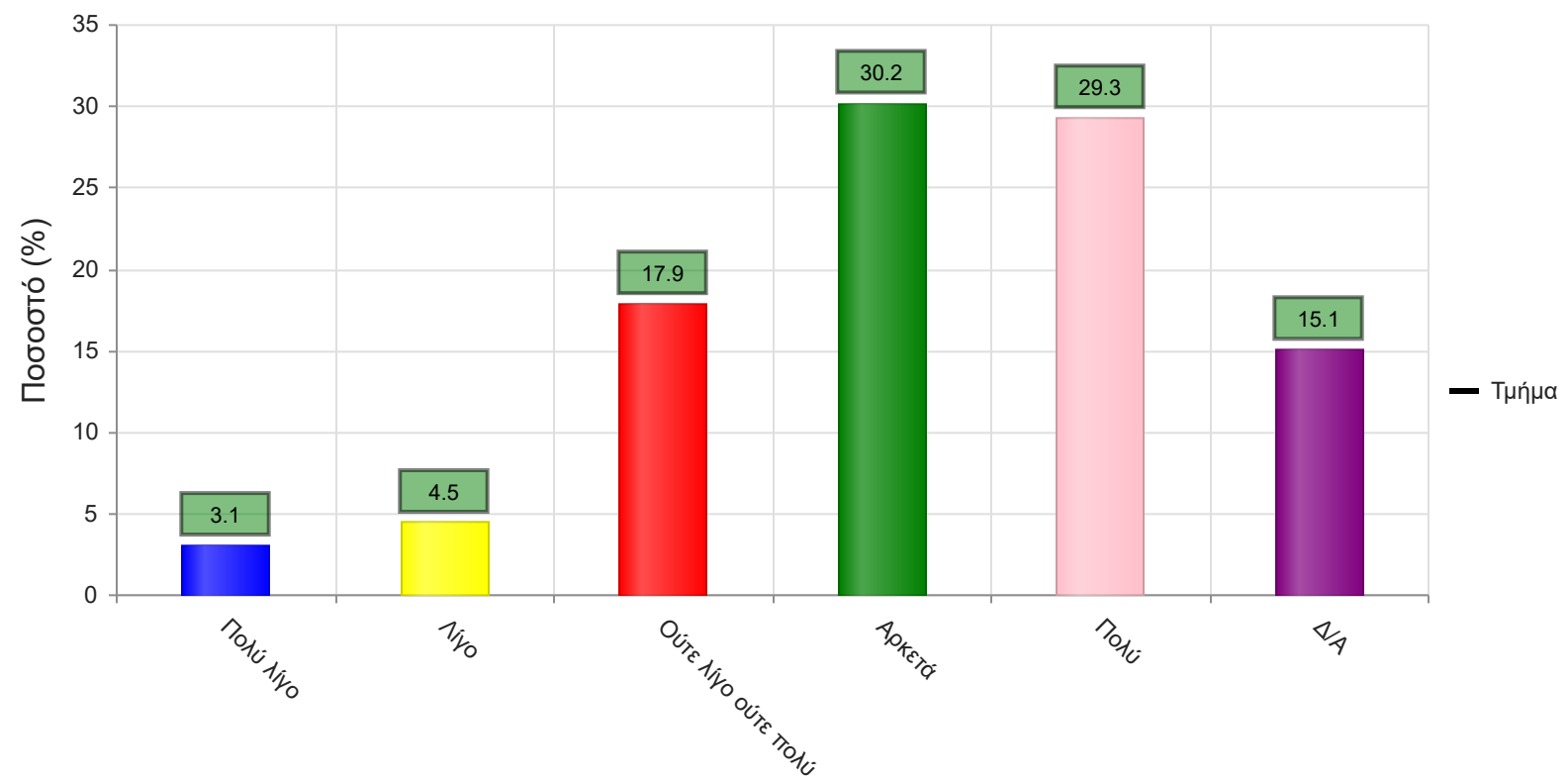
Μέσος όρος τμήματος : 3.9 (Αρκετά)

	Απαντήσεις	Ποσοστό τμήματος (%)
Πολύ λίγο	36	10.1
Λίγο	28	7.8
Ούτε λίγο ούτε πολύ	59	16.5
Αρκετά	87	24.3
Πολύ	75	20.9
Δ/Α	73	20.4
Σύνολο Απαντήσεων	285	79.6
Ολικό Σύνολο	358	100



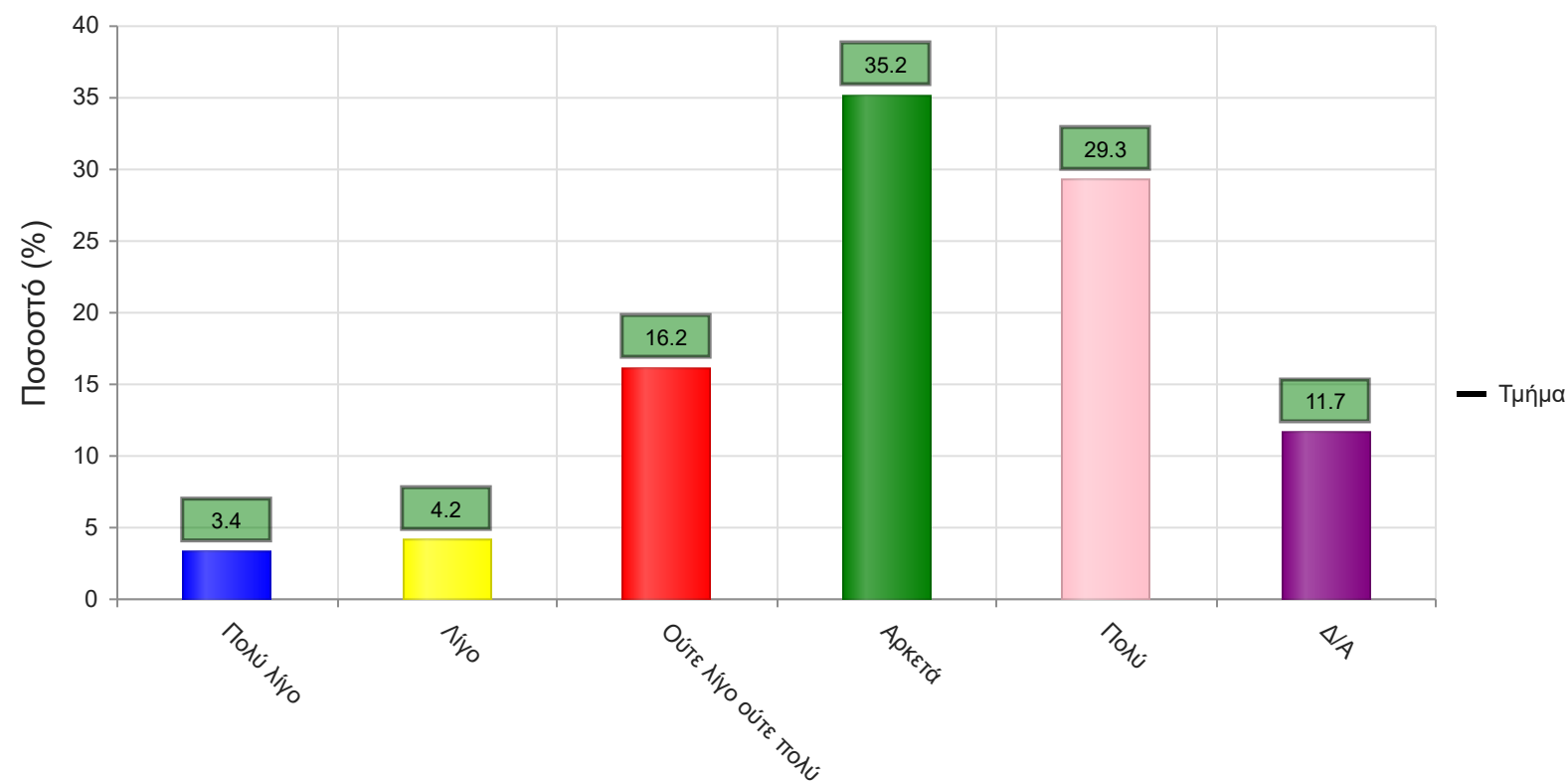
Μέσος όρος τμήματος : 3.5 (Ούτε λίγο ούτε πολύ)

	Απαντήσεις	Ποσοστό τμήματος (%)
Πολύ λίγο	11	3.1
Λίγο	16	4.5
Ούτε λίγο ούτε πολύ	64	17.9
Αρκετά	108	30.2
Πολύ	105	29.3
Δ/Α	54	15.1
Σύνολο Απαντήσεων	304	84.9
Ολικό Σύνολο	358	100



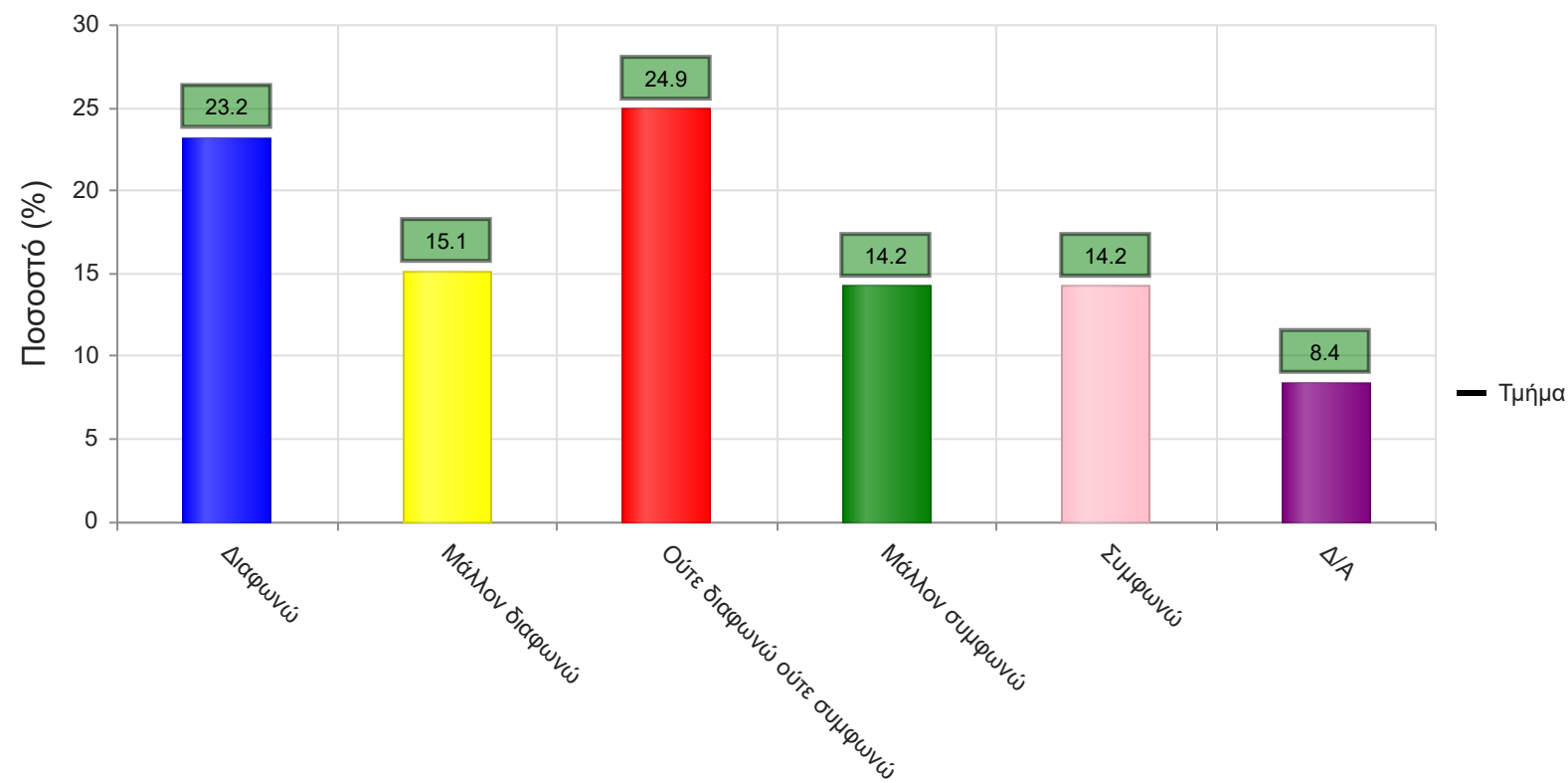
Μέσος όρος τμήματος : 3.9 (Αρκετά)

	Απαντήσεις	Ποσοστό τμήματος (%)
Πολύ λίγο	12	3.4
Λίγο	15	4.2
Ούτε λίγο ούτε πολύ	58	16.2
Αρκετά	126	35.2
Πολύ	105	29.3
Δ/Α	42	11.7
Σύνολο Απαντήσεων	316	88.3
Ολικό Σύνολο	358	100



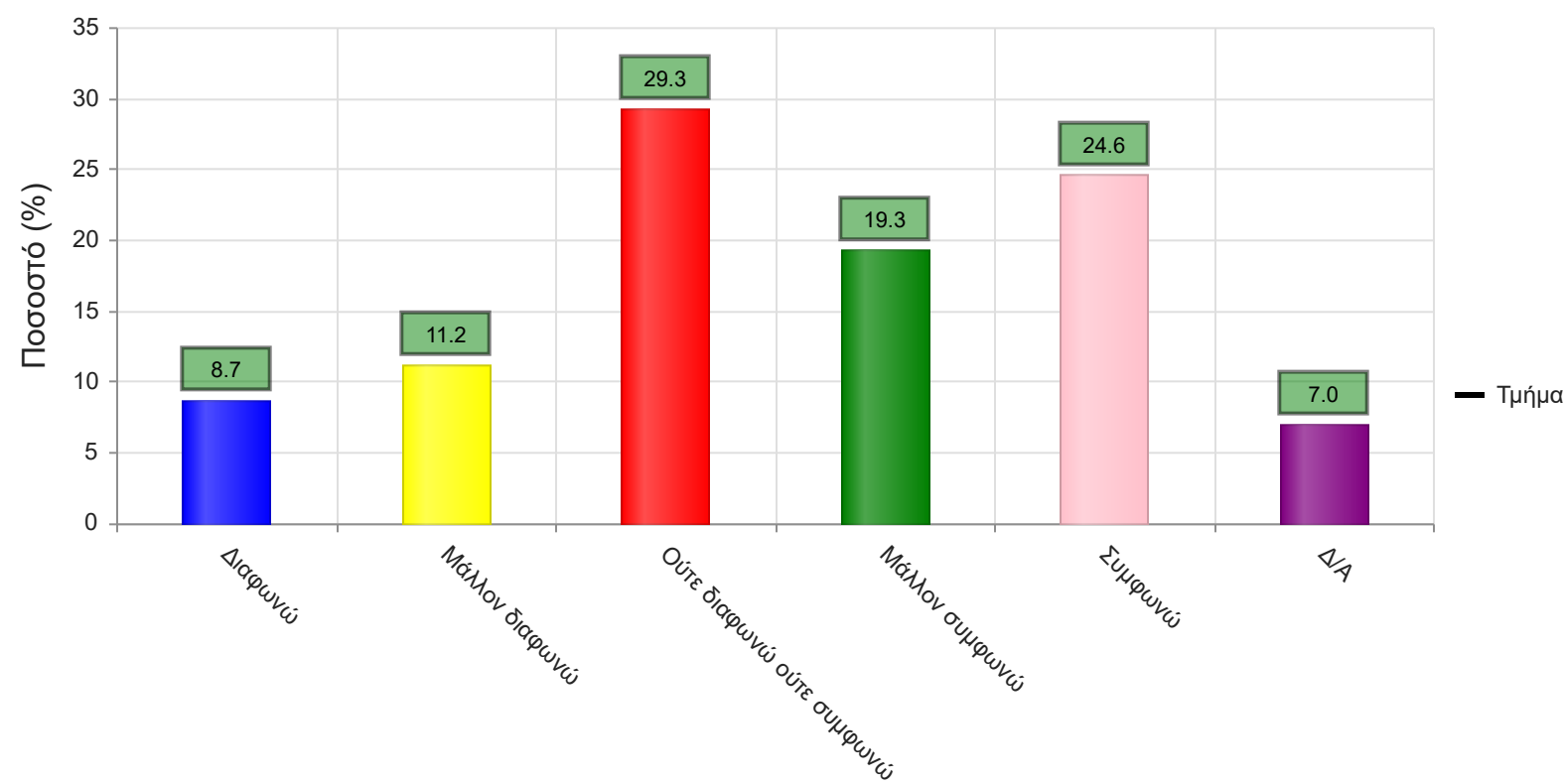
Μέσος όρος τμήματος : 3.9 (Αρκετά)

	Απαντήσεις	Ποσοστό τμήματος(%)
Διαφωνώ	83	23.2
Μάλλον διαφωνώ	54	15.1
Ούτε διαφωνώ ούτε συμφωνώ	89	24.9
Μάλλον συμφωνώ	51	14.2
Συμφωνώ	51	14.2
Δ/Α	30	8.4
Σύνολο Απαντήσεων	328	91.6
Ολικό Σύνολο	358	100



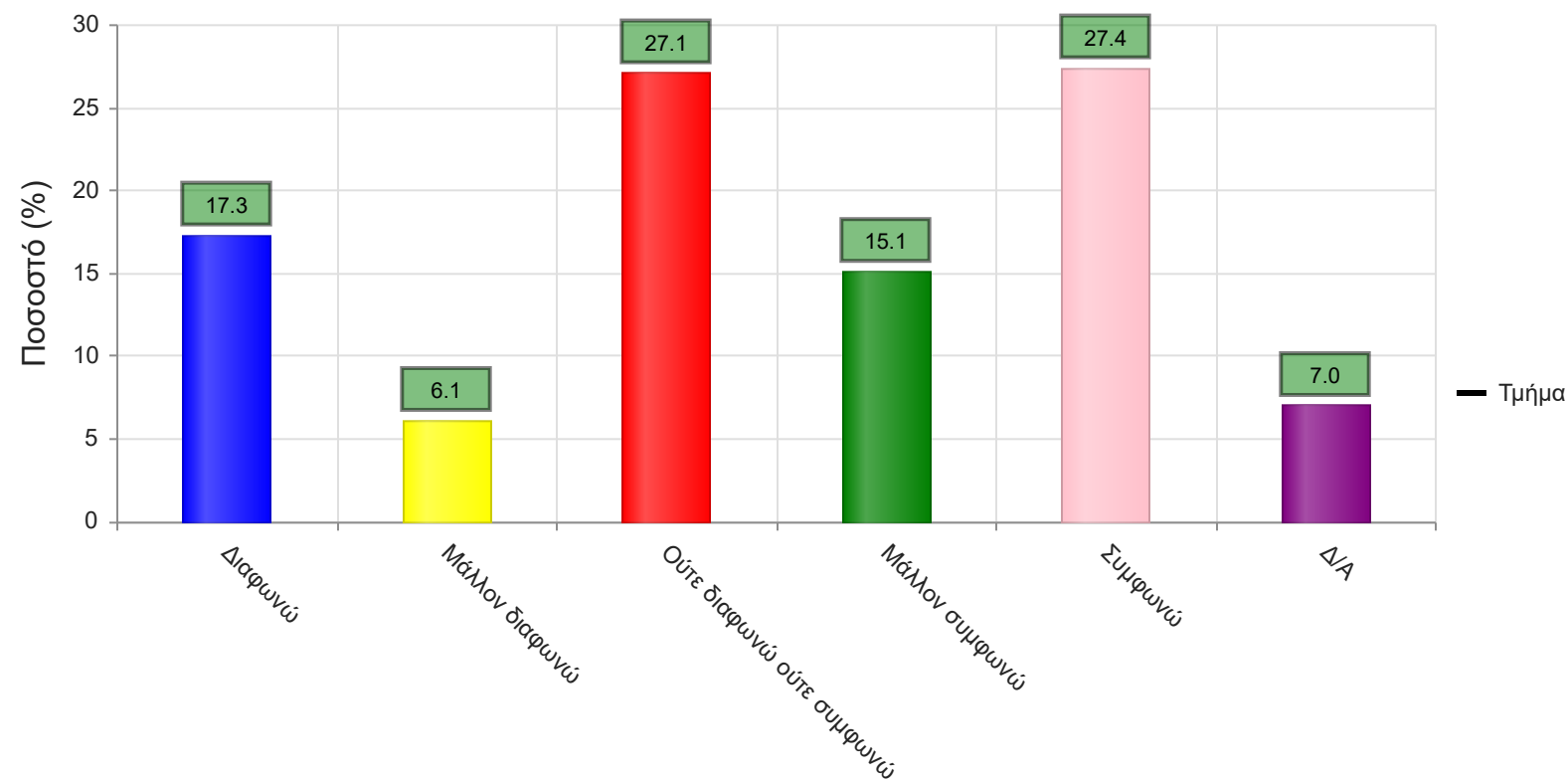
Μέσος όρος τμήματος : 2.8 (Ούτε διαφωνώ ούτε συμφωνώ)

	Απαντήσεις	Ποσοστό τμήματος(%)
Διαφωνώ	31	8.7
Μάλλον διαφωνώ	40	11.2
Ούτε διαφωνώ ούτε συμφωνώ	105	29.3
Μάλλον συμφωνώ	69	19.3
Συμφωνώ	88	24.6
Δ/Α	25	7.0
Σύνολο Απαντήσεων	333	93.0
Ολικό Σύνολο	358	100



Μέσος όρος τμήματος : 3.4 (Ούτε διαφωνώ ούτε συμφωνώ)

	Απαντήσεις	Ποσοστό τμήματος(%)
Διαφωνώ	62	17.3
Μάλλον διαφωνώ	22	6.1
Ούτε διαφωνώ ούτε συμφωνώ	97	27.1
Μάλλον συμφωνώ	54	15.1
Συμφωνώ	98	27.4
Δ/Α	25	7.0
Σύνολο Απαντήσεων	333	93.0
Ολικό Σύνολο	358	100



Μέσος όρος τμήματος : 3.3 (Ούτε διαφωνώ ούτε συμφωνώ)