



## Στατιστικά τμήματος

Τμήμα	167 - ΤΜΗΜΑ ΑΓΩΓΗΣ ΚΑΙ ΦΡΟΝΤΙΔΑΣ ΣΤΗΝ ΠΡΩΙΜΗ ΠΑΙΔΙΚΗ ΗΛΙΚΙΑ
Απογραφική Περίοδος	2020 - 2021
Ερωτηματολόγιο	Ερωτηματολόγιο ΠΠΣ
Εξάμηνο	Χειμερινό

### Ερωτήσεις για τον/τη φοιτητή/φοιτήτρια:

1. Ποιο είναι το ποσοστό των διαλέξεων που έχετε παρακολουθήσει μέχρι σήμερα;
2. Πόσες (κατά προσέγγιση) είναι οι ώρες που διαθέτετε κάθε εβδομάδα για τη μελέτη του συγκεκριμένου μαθήματος;
3. Έχετε εκπονήσει κάποια γραπτή εργασία ή άσκηση στο πλαίσιο του μαθήματος;

### A. Συζητώντας για τη διδασκαλία ...

4. Το εκπαιδευτικό υλικό (βιβλίο/α, διαφάνειες, σημειώσεις, ασκήσεις) που προτάθηκε, με βοήθησε να κατανοήσω το περιεχόμενο του μαθήματος.
5. Δόθηκε επαρκής αριθμός παραδειγμάτων και επεξηγήσεων για την καλύτερη κατανόηση της ύλης.
6. Το μάθημα είχε εξελικτική πορεία και δεν αποτελούνταν από αποσπασματικές ενότητες.
7. Χρησιμοποιήθηκαν, κατά τη διάρκεια του μαθήματος, διαφορετικές μορφές διδασκαλίας (π.χ. διαλέξεις, φροντιστηριακά μαθήματα, εργαστήρια κ.λπ.), οι οποίες αλληλοσυμπληρώνονταν.
8. Αξιοποιήθηκαν Τεχνολογίες Πληροφορίας & Επικοινωνιών (Τ.Π.Ε.) για τη διδασκαλία της ύλης και την πρακτική της εφαρμογή.
9. Το συμπληρωματικό υλικό (σύμφωνα με το περίγραμμα του μαθήματος) που δόθηκε από το διδάσκοντα, με βοήθησε στην καλύτερη κατανόηση του μαθήματος.
10. Στο συγκεκριμένο μάθημα κατέκτησα νέες γνώσεις και εμπλούτισα τις διαθέσιμες γνώσεις μου.
11. Στο συγκεκριμένο μάθημα έμαθα να τεκμηριώνω με διαφορετικό τρόπο τις απόψεις μου για ένα ζήτημα.

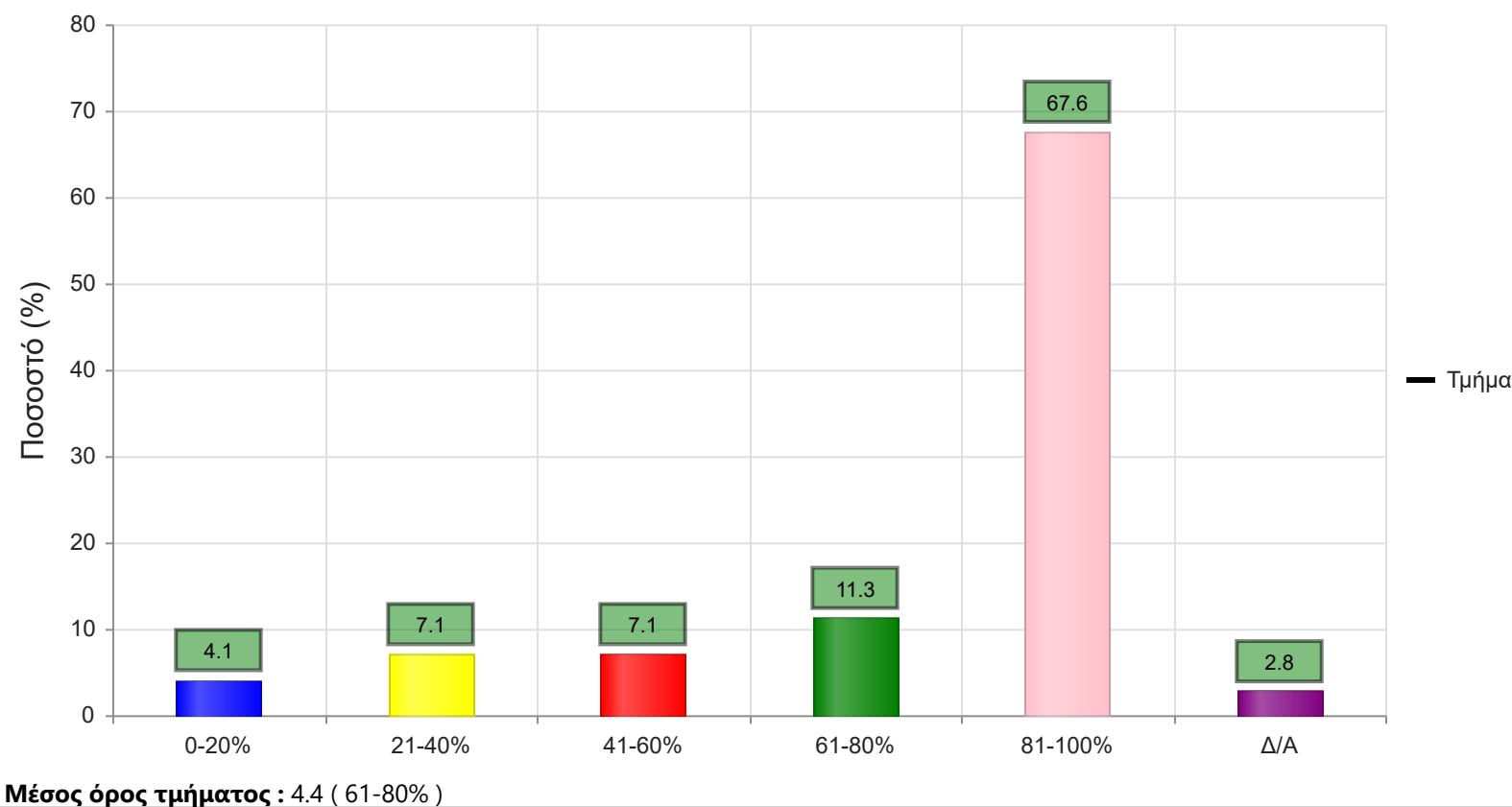
### B. Φοιτητές και διδάσκοντες ...

12. Το μάθημα είχε πράγματι ενδιαφέρον.
13. Ο διδάσκων προσπάθησε να μου μεταδώσει τον ενθουσιασμό και το ενδιαφέρον του για το αντικείμενο.
14. Η συμμετοχή μου σε ομάδες με βοήθησε στην κατανόηση του μαθήματος (συμπληρώνεται εφόσον λειτούργησαν ομάδες).
15. Ο διδάσκων εξηγούσε με υπομονή τα δυσνόητα σημεία, μέχρι να τα κατανοήσω.
16. Η συμμετοχή μου σε αυτό το μάθημα ήταν μια ευχάριστη εμπειρία.
17. Ο διδάσκων ανταποκρίθηκε στην επίλυση των αποριών μου και των προβληματισμών μου.
18. Ο διδάσκων με βοήθησε να κατανοήσω τη μέθοδο/το σκεπτικό εξαγωγής συμπερασμάτων.

### Γ. Ανατιθέμενες εργασίες (εάν υπάρχουν)

19. Οι εργασίες που ανατέθηκαν συνέβαλαν στην επίτευξη των αναμενόμενων μαθησιακών αποτελεσμάτων.
20. Στις εργασίες που προτάθηκαν, περιεγράφησαν με σαφήνεια από τον διδάσκοντα και καθορίστηκαν εκ των προτέρων τα κριτήρια αξιολόγησης και βαθμολόγησής τους.
21. Ο διδάσκων παρείχε την απαραίτητη υποστήριξη (βιβλιογραφία, πηγές, κ.λπ.) προκειμένου να ολοκληρώσω τις εργασίες.
22. Η ανατροφοδότηση που δέχθηκα από το διδάσκοντα (παρατηρήσεις σχόλια, υποδείξεις κ.α.) για τις εργασίες με βοήθησαν να βελτιώσω τον τρόπο μάθησης και μελέτης.
23. Οι εργασίες με βοήθησαν στην πρακτική εφαρμογή των γνώσεων που αποκόμισα από την παρακολούθηση του μαθήματος.

	Απαντήσεις	Ποσοστό τμήματος(%)
<b>0-20%</b>	27	4.1
<b>21-40%</b>	46	7.1
<b>41-60%</b>	46	7.1
<b>61-80%</b>	74	11.3
<b>81-100%</b>	441	67.6
<b>Δ/Α</b>	18	2.8
<b>Σύνολο Απαντήσεων</b>	634	97.2
<b>Ολικό Σύνολο</b>	652	100



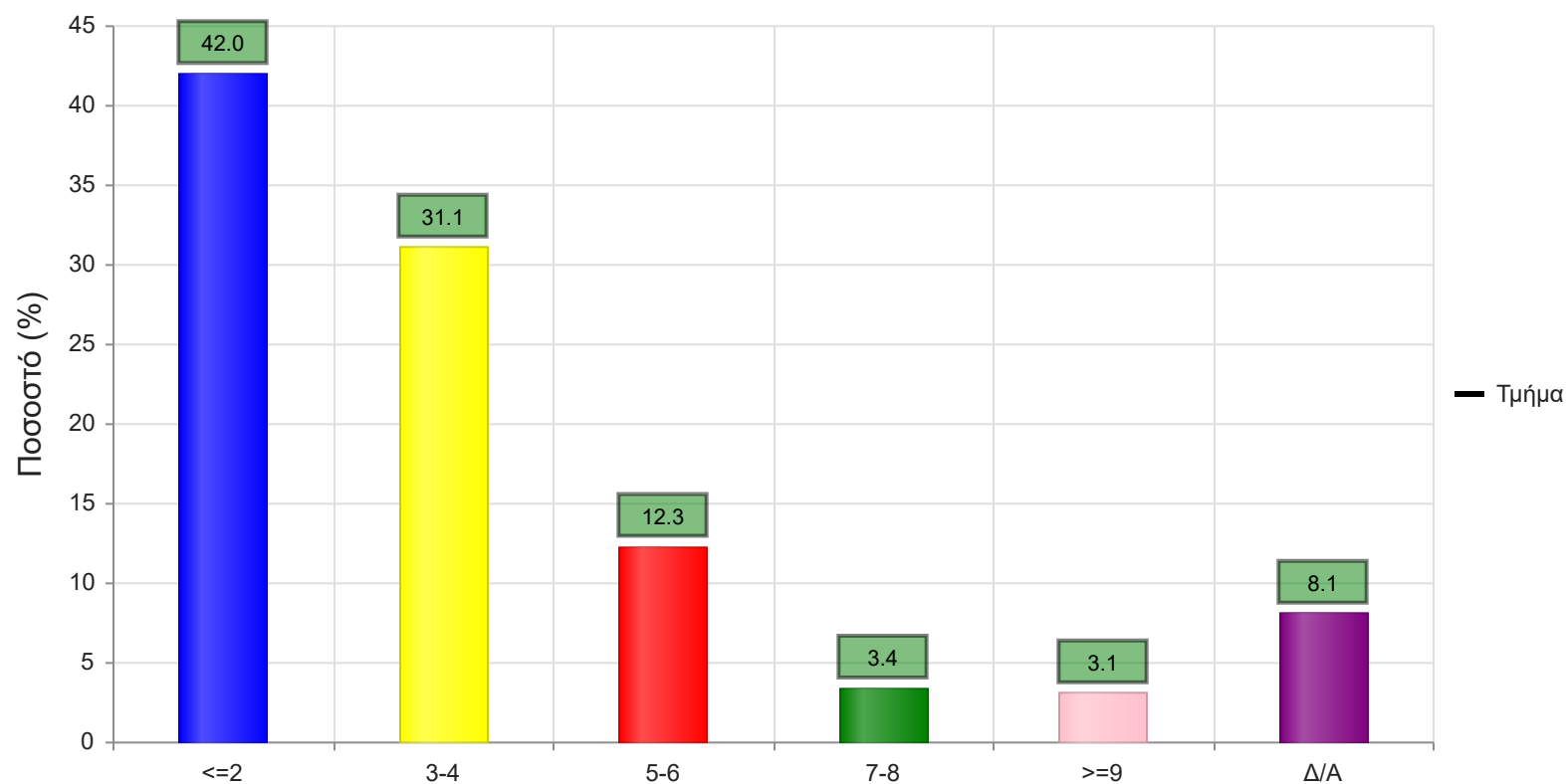
#### Δ. Ο βαθμός δυσκολίας του μαθήματος καθώς...

24. απαιτούνται γνώσεις από άλλα μαθήματα.

25. η νέα γνώση με την οποία ήρθα σε επαφή και καλούμαι να διαχειριστώ είναι μεγάλη σε ποσότητα ή δύσκολη στην κατανόησή της.

26. ο συνολικός φόρτος εργασίας (προετοιμασίας για το μάθημα και για τις εξετάσεις) είναι μεγάλος.

	Απαντήσεις	Ποσοστό τμήματος(%)
<=2	274	42.0
3-4	203	31.1
5-6	80	12.3
7-8	22	3.4
>=9	20	3.1
Δ/Α	53	8.1
<b>Σύνολο Απαντήσεων</b>	599	91.9
<b>Ολικό Σύνολο</b>	652	100



**Μέσος όρος τμήματος : 1.8 ( 3-4 )**

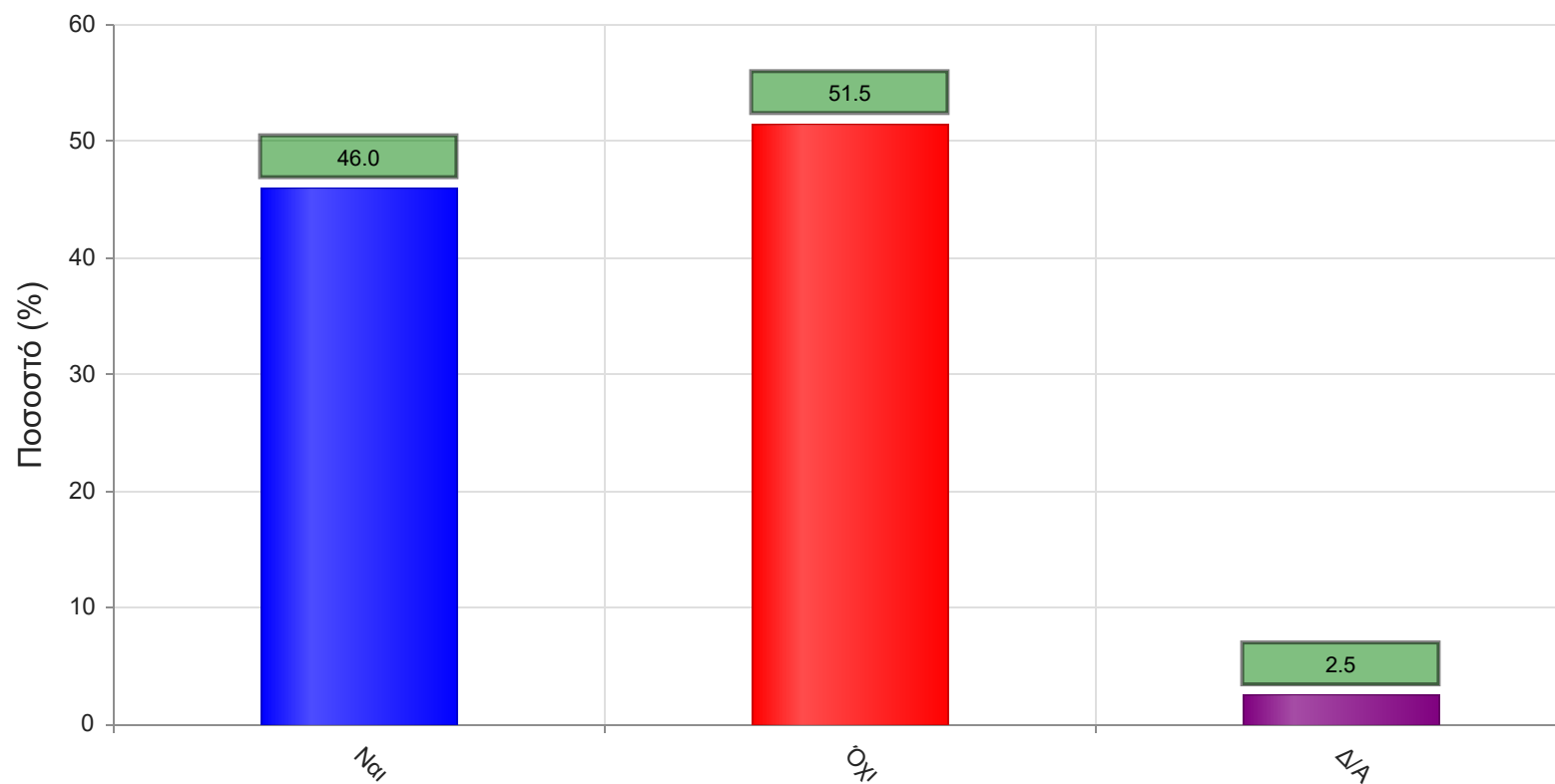
27. απαιτούνται δεξιότητες που δεν έχω (όπως η ανάκτηση και αξιοποίηση πληροφοριών).

**Ε. Μαθησιακά αποτελέσματα (προσδιορίστε πόσο ωφεληθήκατε από το μάθημα αυτό):**

28. Η κατανόηση του μαθήματος και η αποκτηθείσα γνώση (σύμφωνα με το περίγραμμα του μαθήματος) θεωρώ ότι με ωφέλησαν.

29. Το μάθημα με βοήθησε να βελτιώσω δεξιότητές μου στην επίλυση προβλημάτων.

	Απαντήσεις	Ποσοστό (%)
<b>ΝΑΙ</b>	300	46.0
<b>ΟΧΙ</b>	336	51.5
<b>Δ/Α</b>	16	2.5
<b>Σύνολο</b>	652	100



Μέσος όρος τμήματος : ( )

30. Το μάθημα μου προσέφερε δυνατότητες συνεργασίας με συναδέλφους μου.

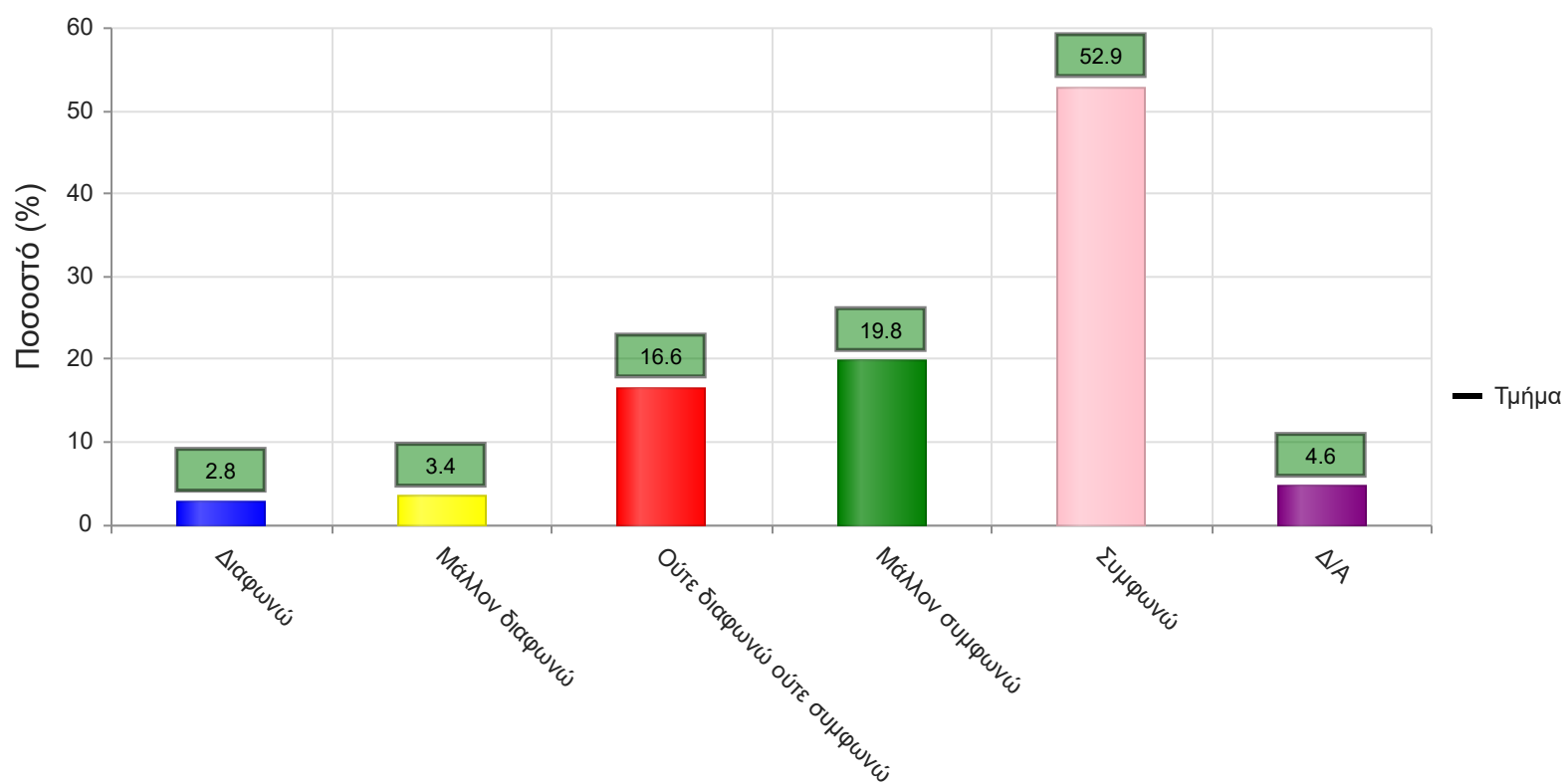
31. Το μάθημα με βοήθησε να βελτιώσω τις οργανωτικές μου ικανότητες, καθώς και την ικανότητά μου να αναλαμβάνω το κόστος της προσωπικής μου ευθύνης.

32. Το μάθημα με βοήθησε να αναπτύξω δεξιότητες εύρεσης πληροφοριών (σχετικών με το αντικείμενο του μαθήματος).

#### **ΣΤ. Εξ αποστάσεως διδασκαλία**

33. Με την εξ αποστάσεως διδασκαλία νιώθω ότι είχα καλύτερη επαφή με το μάθημα (ευχερέστερη παρακολούθηση, μεγαλύτερη συγκέντρωση, ευκολότερη κατανόηση και αφομοίωση της νέας γνώσης) και έχω προσεγγίσει καλύτερα την επίτευξη των μαθησιακών του στόχων και την προετοιμασία μου για τις εξετάσεις, απ' ό,τι εάν γινόταν το μάθημα στην αίθουσα.

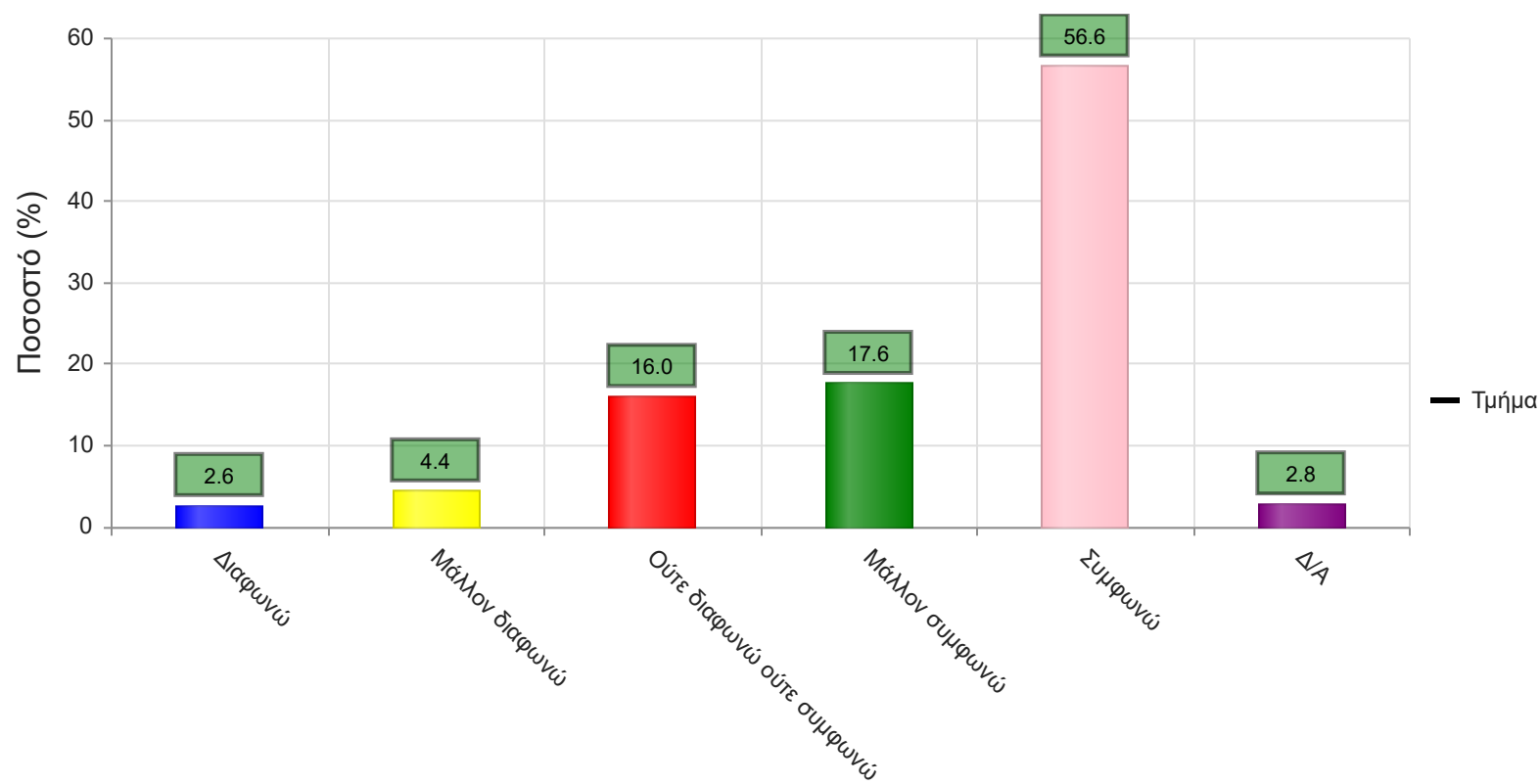
	Απαντήσεις	Ποσοστό τμήματος(%)
<b>Διαφωνώ</b>	18	2.8
<b>Μάλλον διαφωνώ</b>	22	3.4
<b>Ούτε διαφωνώ ούτε συμφωνώ</b>	108	16.6
<b>Μάλλον συμφωνώ</b>	129	19.8
<b>Συμφωνώ</b>	345	52.9
<b>Δ/Α</b>	30	4.6
<b>Σύνολο Απαντήσεων</b>	622	95.4
<b>Ολικό Σύνολο</b>	652	100



**Μέσος όρος τμήματος : 4.2 ( Μάλλον συμφωνώ )**

34. Με την εξ αποστάσεως διδασκαλία θεωρώ ότι η αποξένωσή μου από το Πανεπιστημιακό περιβάλλον (η ατμόσφαιρα της αίθουσας διδασκαλίας, η επαφή μου με τους συναδέλφους και τον Καθηγητή μου) λειτούργησε αρνητικά στην ευκολία να αφομοιώσω τις γνώσεις του μαθήματος.

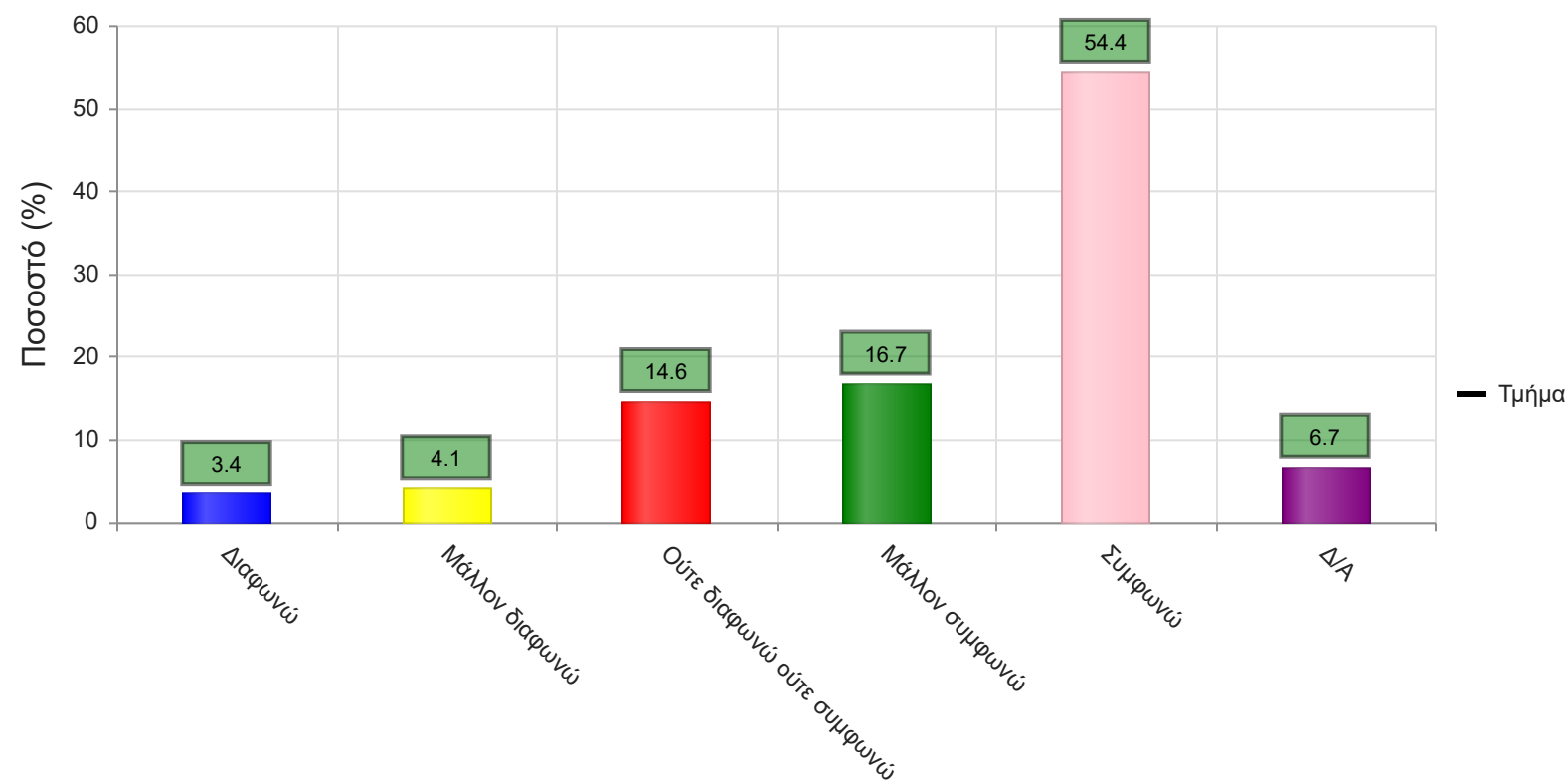
	Απαντήσεις	Ποσοστό τμήματος(%)
<b>Διαφωνώ</b>	17	2.6
<b>Μάλλον διαφωνώ</b>	29	4.4
<b>Ούτε διαφωνώ ούτε συμφωνώ</b>	104	16.0
<b>Μάλλον συμφωνώ</b>	115	17.6
<b>Συμφωνώ</b>	369	56.6
<b>Δ/Α</b>	18	2.8
<b>Σύνολο Απαντήσεων</b>	634	97.2
<b>Ολικό Σύνολο</b>	652	100



**Μέσος όρος τμήματος : 4.2 ( Μάλλον συμφωνώ )**

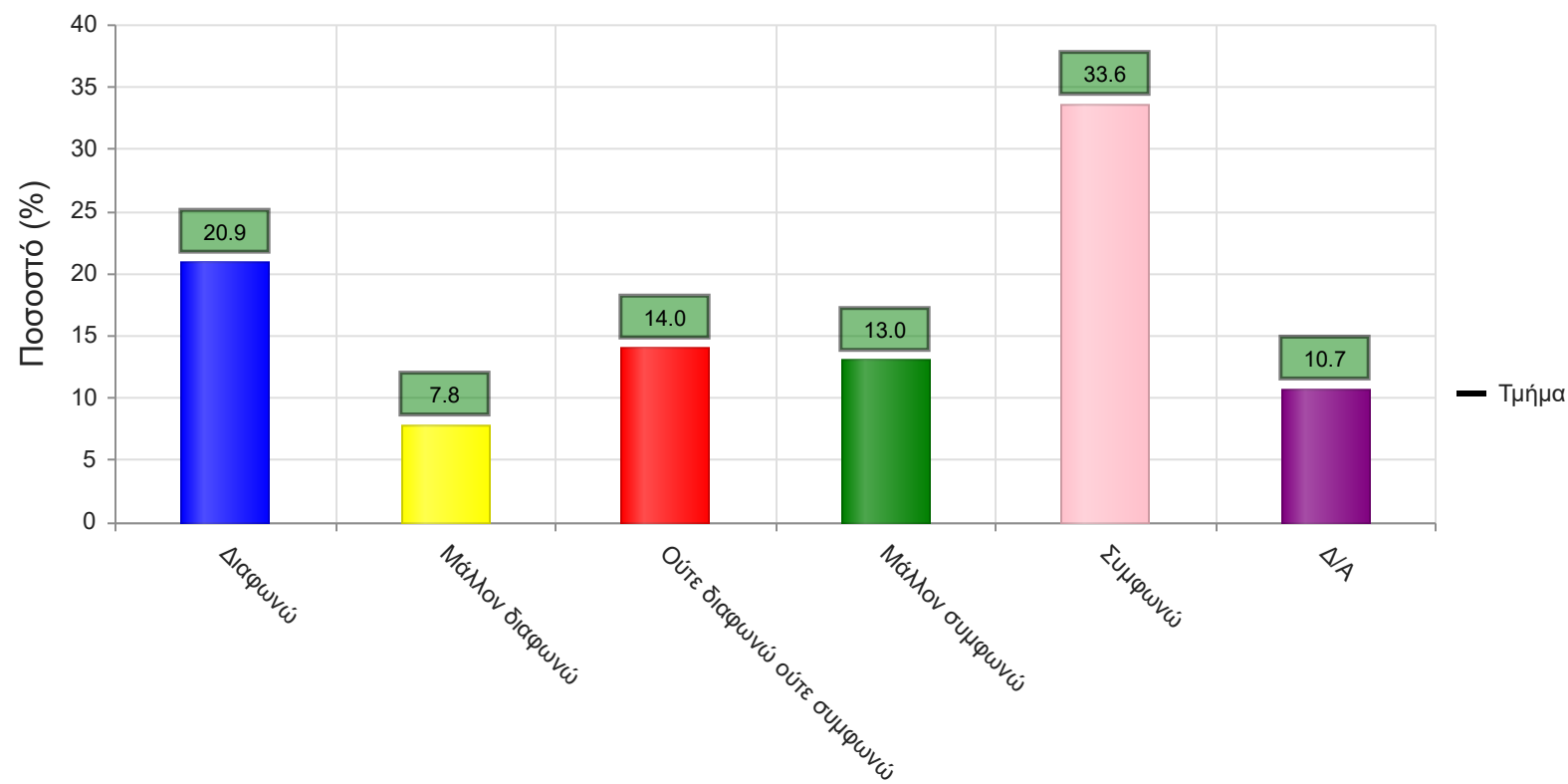
35. Οι ελλείψεις (πχ. πάντα διαθέσιμος Η/Υ ή tablet, ύπαρξη οικιακής σύνδεσης στο διαδίκτυο) ή/και τα τεχνικά προβλήματα (πχ. συχνές διακοπές της σύνδεσης στην πλατφόρμα τηλεκαίδεισης) που παρουσιάστηκαν, δεν μου επέτρεψαν να παρακολουθήσω, να κατανοήσω και να αφομοιώσω τη νέα γνώση με την ίδια ευκολία, απ' ότι εάν γινόταν το μάθημα στην αίθουσα.

	Απαντήσεις	Ποσοστό τμήματος(%)
<b>Διαφωνώ</b>	22	3.4
<b>Μάλλον διαφωνώ</b>	27	4.1
<b>Ούτε διαφωνώ ούτε συμφωνώ</b>	95	14.6
<b>Μάλλον συμφωνώ</b>	109	16.7
<b>Συμφωνώ</b>	355	54.4
<b>Δ/Α</b>	44	6.7
<b>Σύνολο Απαντήσεων</b>	608	93.3
<b>Ολικό Σύνολο</b>	652	100



**Μέσος όρος τμήματος : 4.2 ( Μάλλον συμφωνώ )**

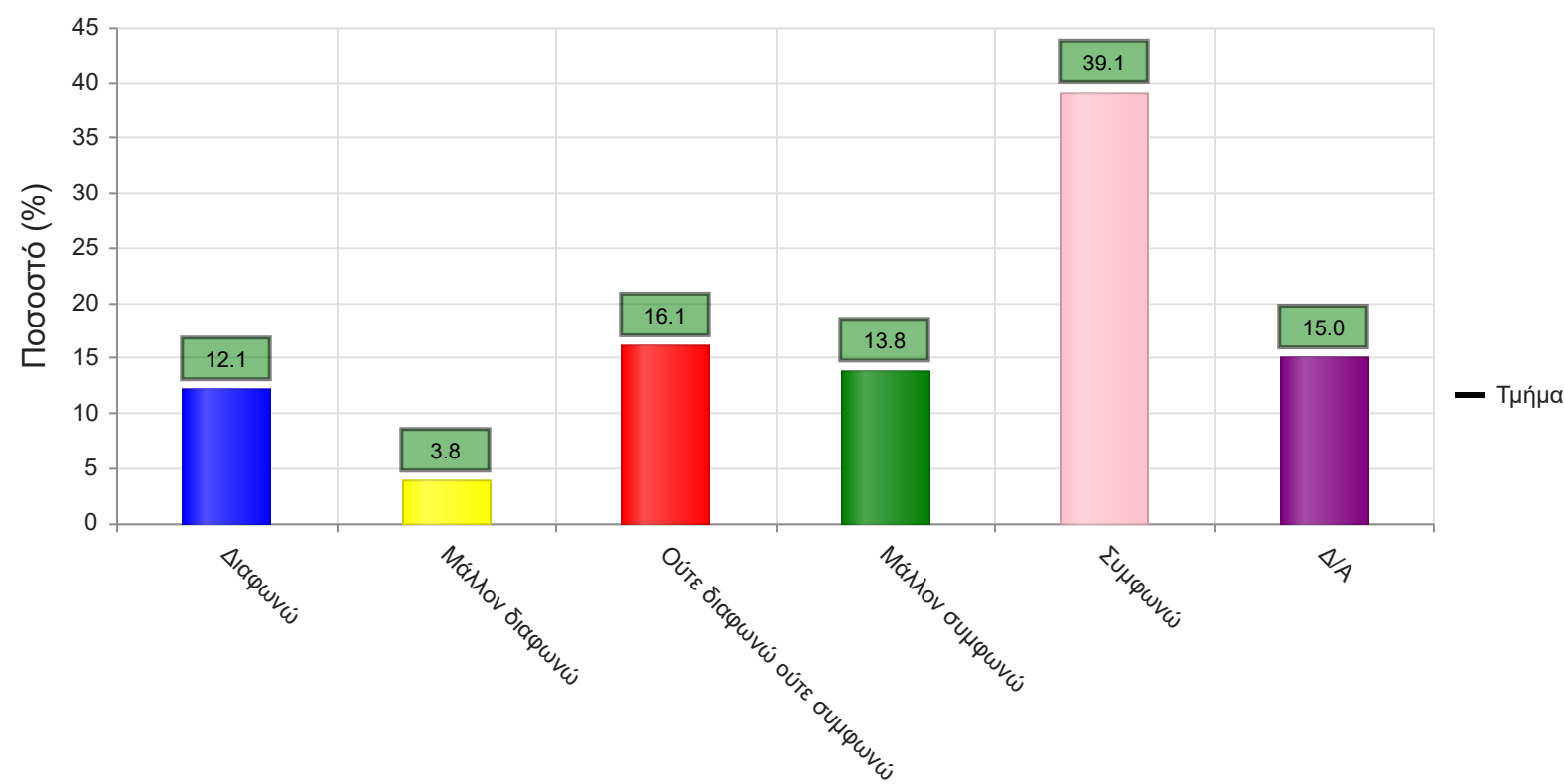
	Απαντήσεις	Ποσοστό τμήματος(%)
<b>Διαφωνώ</b>	136	20.9
<b>Μάλλον διαφωνώ</b>	51	7.8
<b>Ούτε διαφωνώ ούτε συμφωνώ</b>	91	14.0
<b>Μάλλον συμφωνώ</b>	85	13.0
<b>Συμφωνώ</b>	219	33.6
<b>Δ/Α</b>	70	10.7
<b>Σύνολο Απαντήσεων</b>	582	89.3
<b>Ολικό Σύνολο</b>	652	100



**Μέσος όρος τμήματος : 3.3 ( Ούτε διαφωνώ ούτε συμφωνώ )**

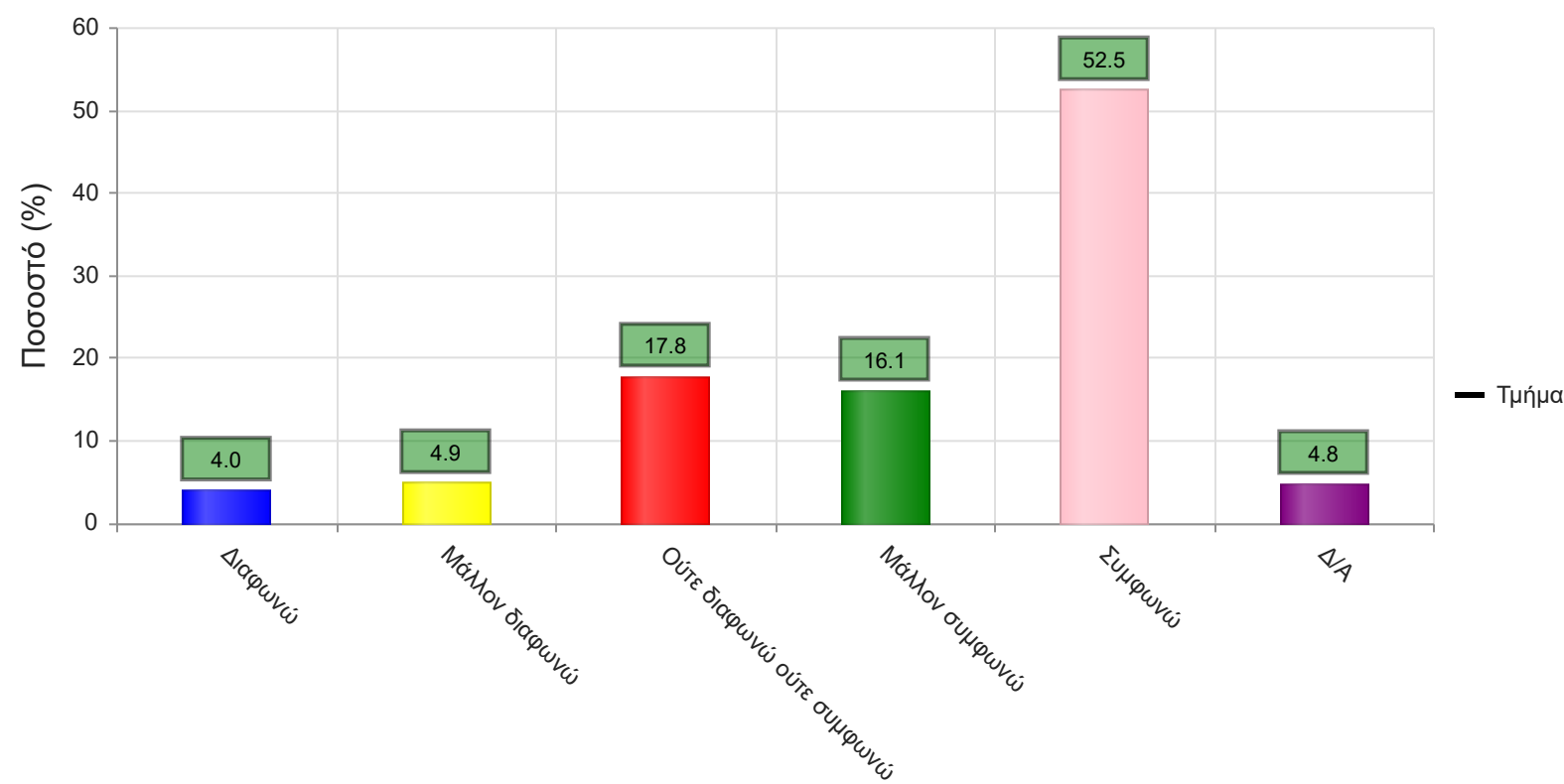


	Απαντήσεις	Ποσοστό τμήματος(%)
<b>Διαφωνώ</b>	79	12.1
<b>Μάλλον διαφωνώ</b>	25	3.8
<b>Ούτε διαφωνώ ούτε συμφωνώ</b>	105	16.1
<b>Μάλλον συμφωνώ</b>	90	13.8
<b>Συμφωνώ</b>	255	39.1
<b>Δ/Α</b>	98	15.0
<b>Σύνολο Απαντήσεων</b>	554	85.0
<b>Ολικό Σύνολο</b>	652	100



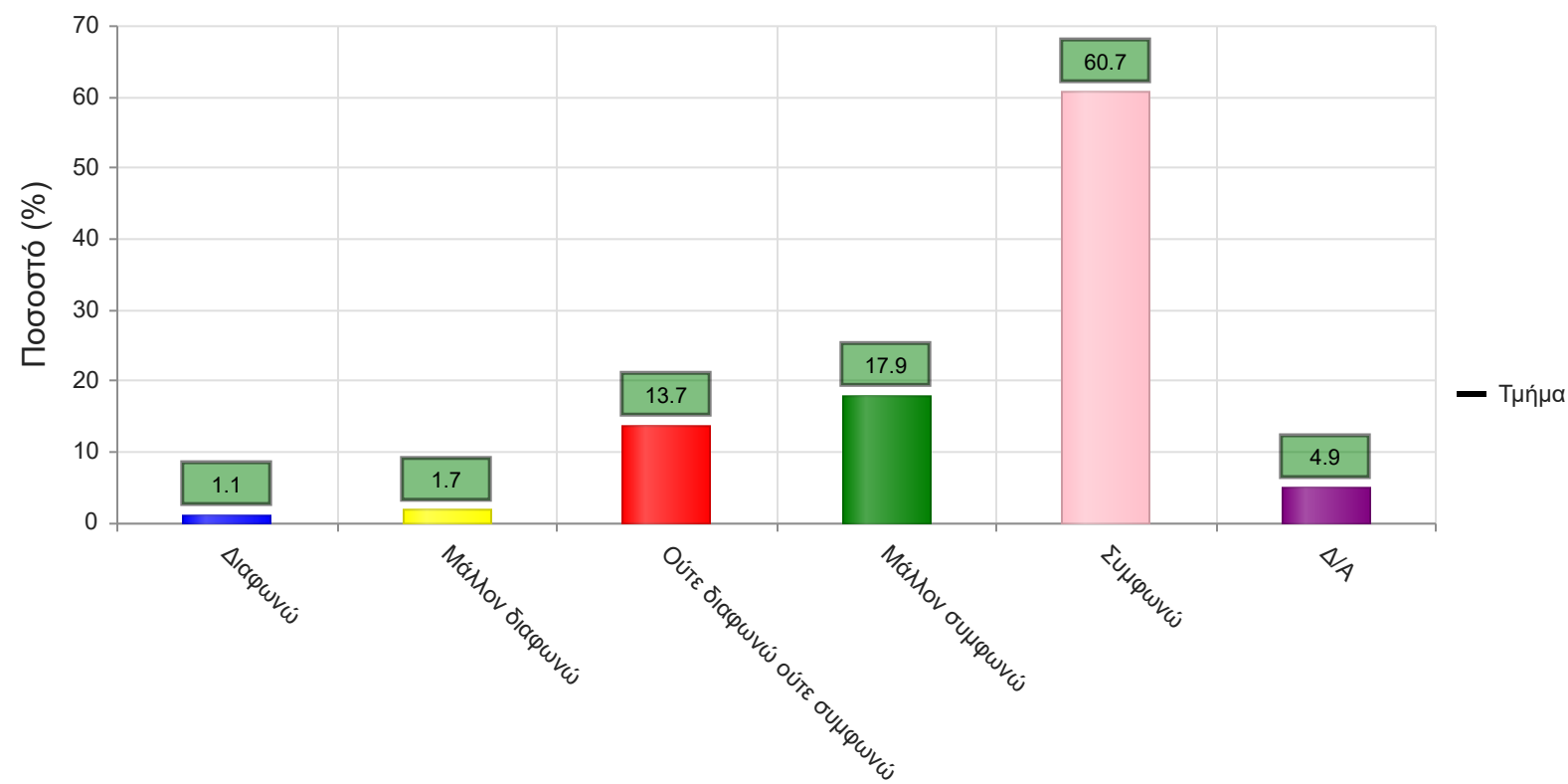
Μέσος όρος τμήματος : 3.8 ( Μάλλον συμφωνώ )

	Απαντήσεις	Ποσοστό τμήματος(%)
<b>Διαφωνώ</b>	26	4.0
<b>Μάλλον διαφωνώ</b>	32	4.9
<b>Ούτε διαφωνώ ούτε συμφωνώ</b>	116	17.8
<b>Μάλλον συμφωνώ</b>	105	16.1
<b>Συμφωνώ</b>	342	52.5
<b>Δ/Α</b>	31	4.8
<b>Σύνολο Απαντήσεων</b>	621	95.2
<b>Ολικό Σύνολο</b>	652	100



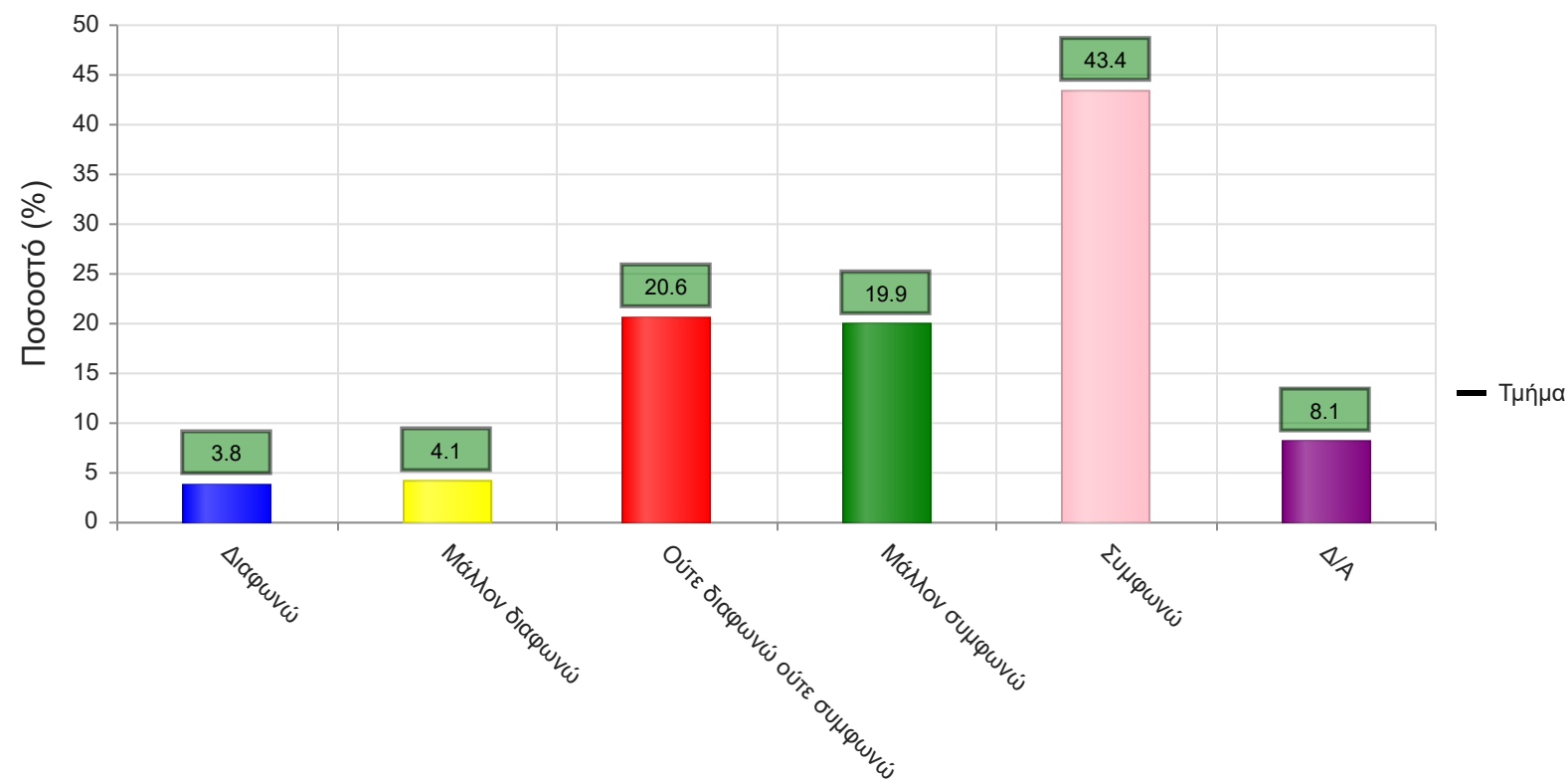
Μέσος όρος τμήματος : 4.1 ( Μάλλον συμφωνώ )

	Απαντήσεις	Ποσοστό τμήματος(%)
<b>Διαφωνώ</b>	7	1.1
<b>Μάλλον διαφωνώ</b>	11	1.7
<b>Ούτε διαφωνώ ούτε συμφωνώ</b>	89	13.7
<b>Μάλλον συμφωνώ</b>	117	17.9
<b>Συμφωνώ</b>	396	60.7
<b>Δ/Α</b>	32	4.9
<b>Σύνολο Απαντήσεων</b>	620	95.1
<b>Ολικό Σύνολο</b>	652	100



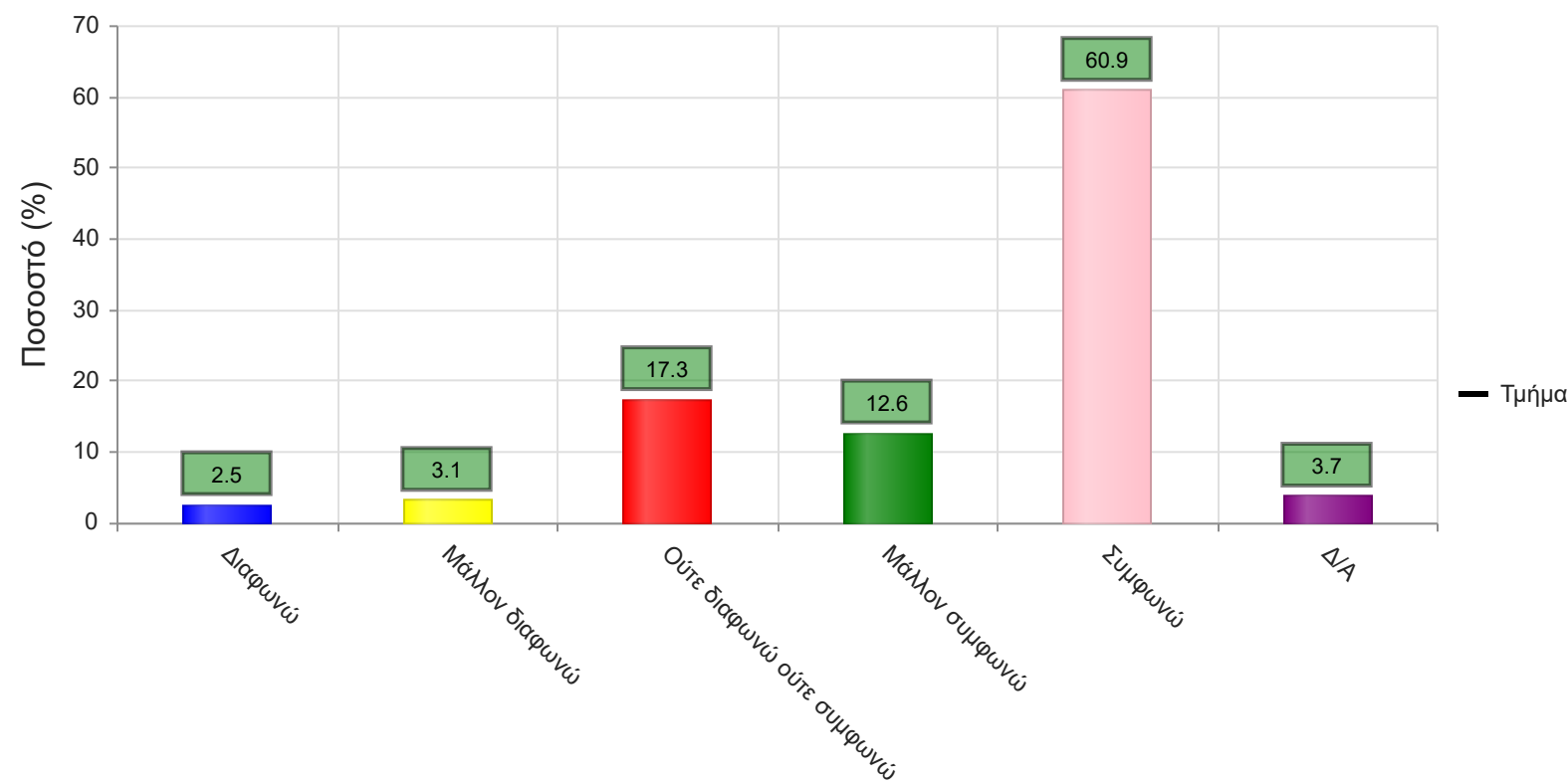
**Μέσος όρος τμήματος : 4.4 ( Μάλλον συμφωνώ )**

	Απαντήσεις	Ποσοστό τμήματος(%)
<b>Διαφωνώ</b>	25	3.8
<b>Μάλλον διαφωνώ</b>	27	4.1
<b>Ούτε διαφωνώ ούτε συμφωνώ</b>	134	20.6
<b>Μάλλον συμφωνώ</b>	130	19.9
<b>Συμφωνώ</b>	283	43.4
<b>Δ/Α</b>	53	8.1
<b>Σύνολο Απαντήσεων</b>	599	91.9
<b>Ολικό Σύνολο</b>	652	100



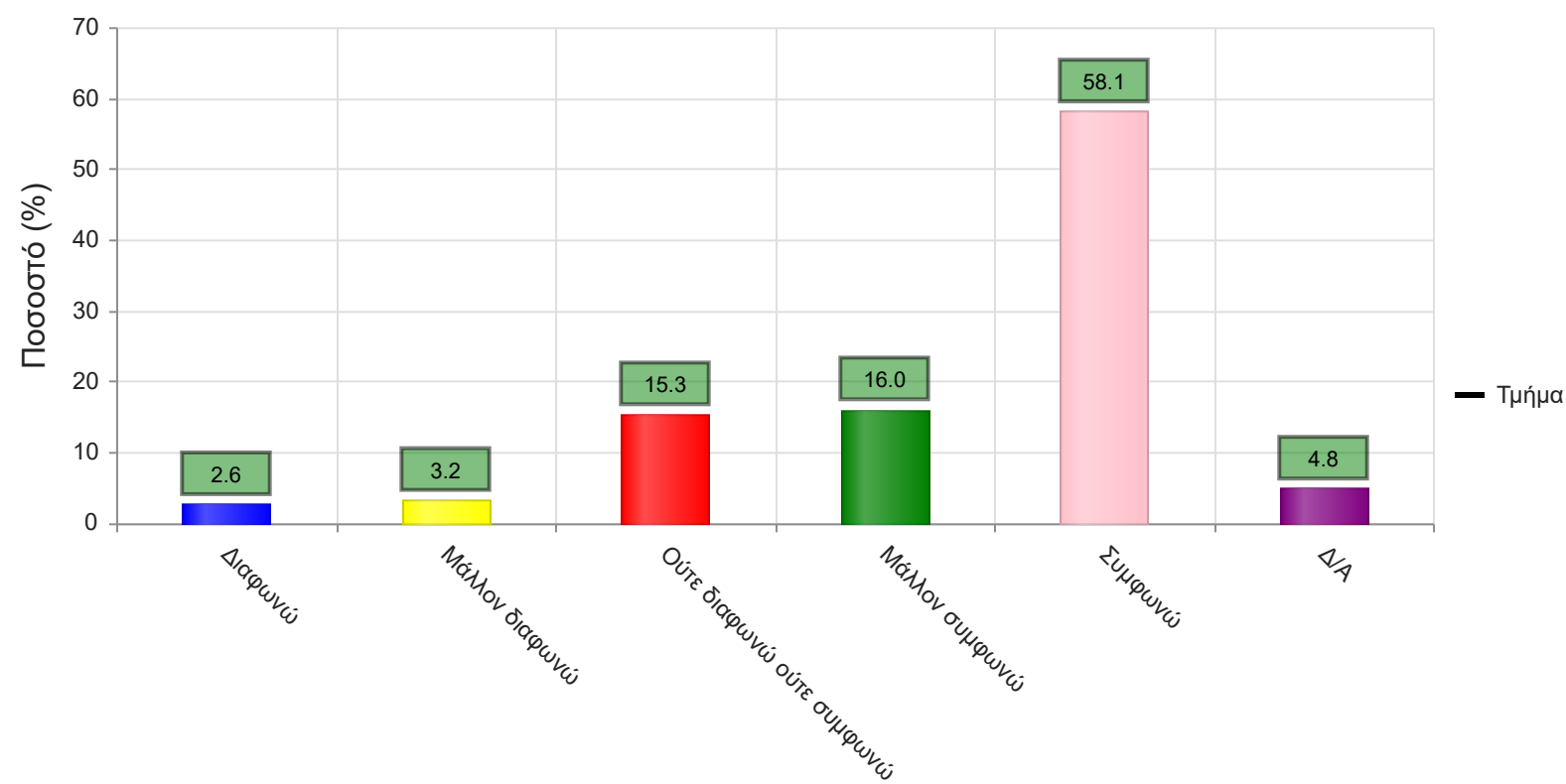
**Μέσος όρος τμήματος : 4.0 ( Μάλλον συμφωνώ )**

	Απαντήσεις	Ποσοστό τμήματος(%)
<b>Διαφωνώ</b>	16	2.5
<b>Μάλλον διαφωνώ</b>	20	3.1
<b>Ούτε διαφωνώ ούτε συμφωνώ</b>	113	17.3
<b>Μάλλον συμφωνώ</b>	82	12.6
<b>Συμφωνώ</b>	397	60.9
<b>Δ/Α</b>	24	3.7
<b>Σύνολο Απαντήσεων</b>	628	96.3
<b>Ολικό Σύνολο</b>	652	100



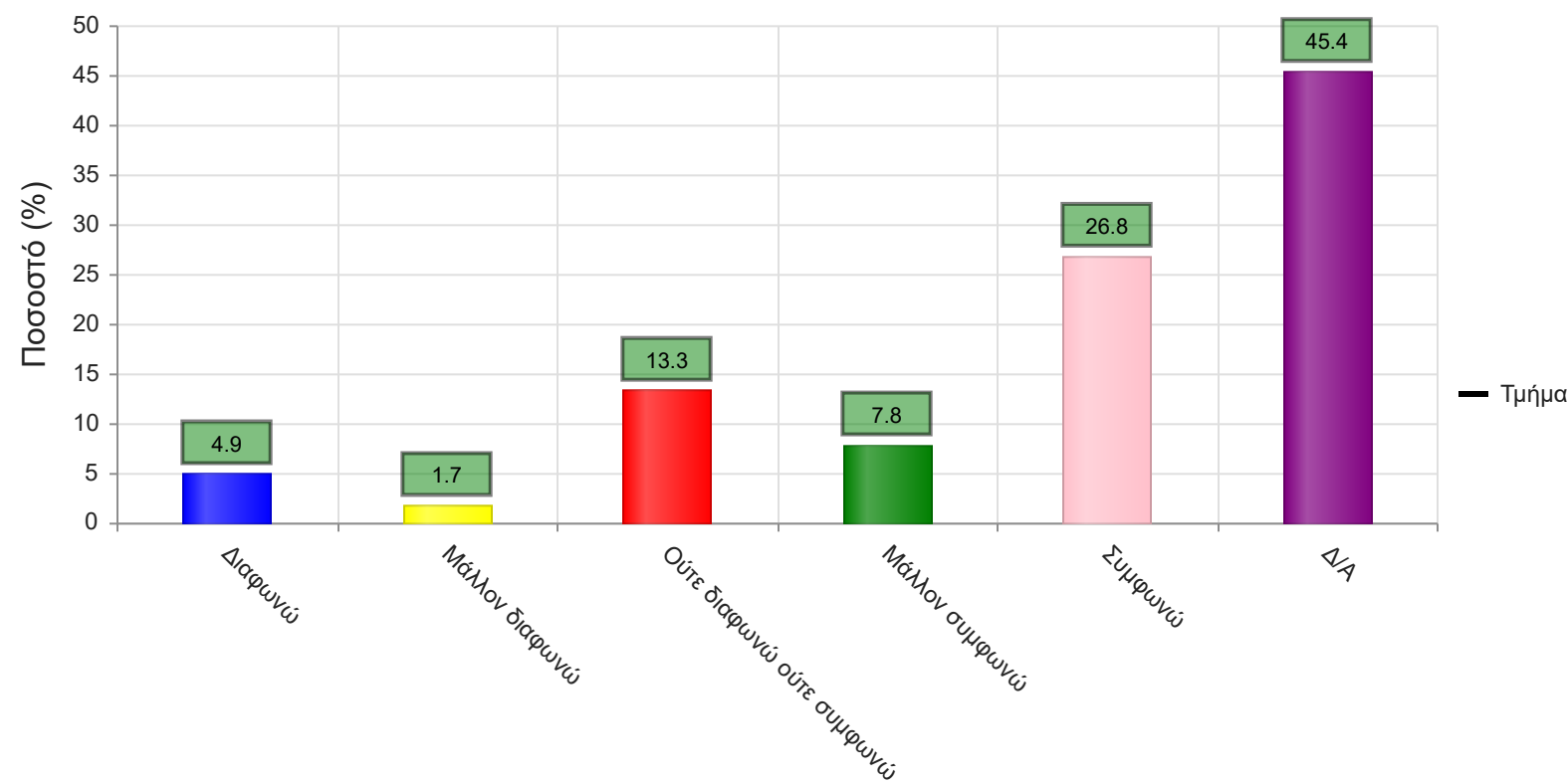
Μέσος όρος τμήματος : 4.3 ( Μάλλον συμφωνώ )

	Απαντήσεις	Ποσοστό τμήματος(%)
<b>Διαφωνώ</b>	17	2.6
<b>Μάλλον διαφωνώ</b>	21	3.2
<b>Ούτε διαφωνώ ούτε συμφωνώ</b>	100	15.3
<b>Μάλλον συμφωνώ</b>	104	16.0
<b>Συμφωνώ</b>	379	58.1
<b>Δ/Α</b>	31	4.8
<b>Σύνολο Απαντήσεων</b>	621	95.2
<b>Ολικό Σύνολο</b>	652	100



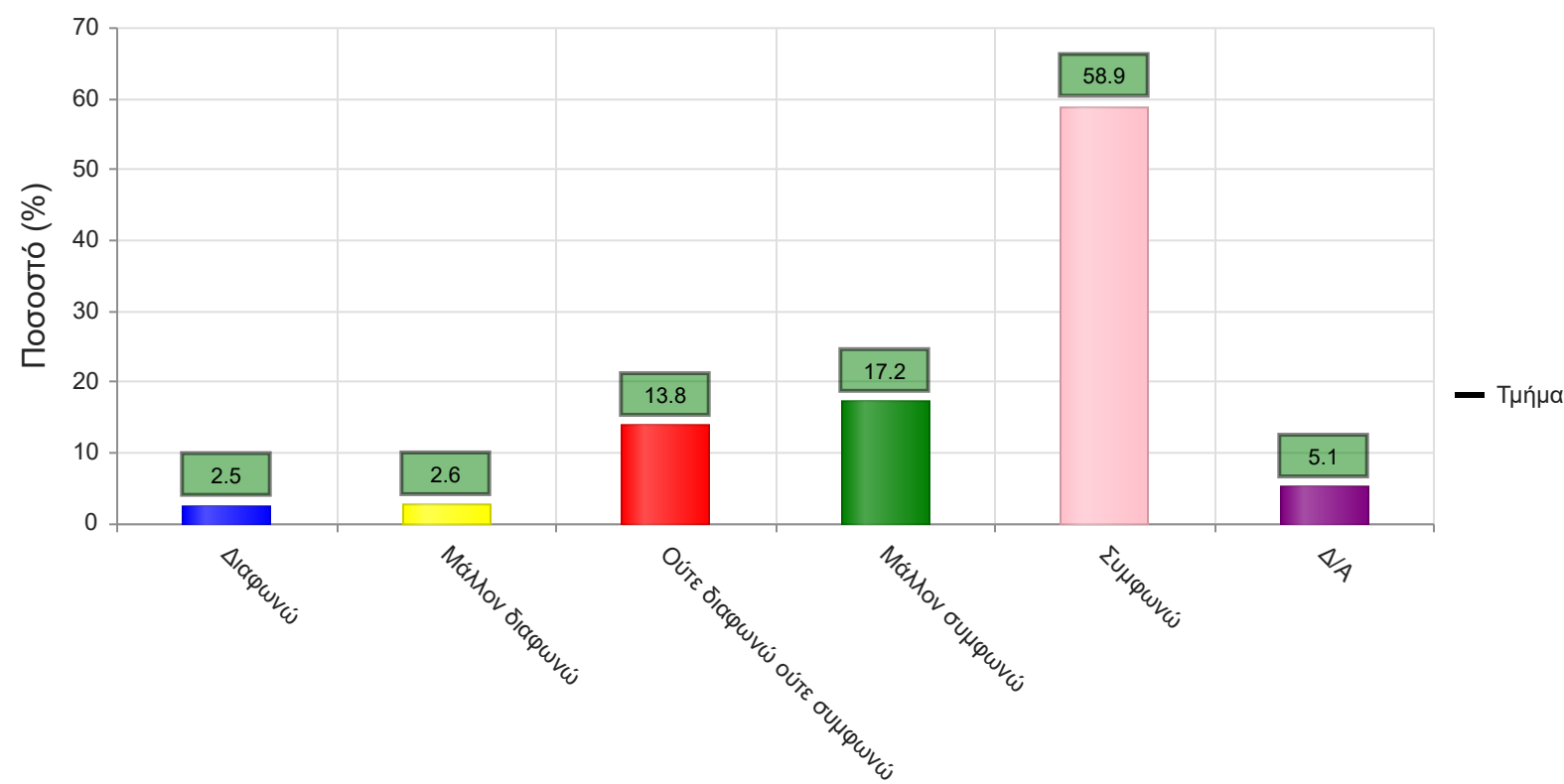
Μέσος όρος τμήματος : 4.3 ( Μάλλον συμφωνώ )

	Απαντήσεις	Ποσοστό τμήματος(%)
<b>Διαφωνώ</b>	32	4.9
<b>Μάλλον διαφωνώ</b>	11	1.7
<b>Ούτε διαφωνώ ούτε συμφωνώ</b>	87	13.3
<b>Μάλλον συμφωνώ</b>	51	7.8
<b>Συμφωνώ</b>	175	26.8
<b>Δ/Α</b>	296	45.4
<b>Σύνολο Απαντήσεων</b>	356	54.6
<b>Ολικό Σύνολο</b>	652	100



**Μέσος όρος τμήματος : 3.9 ( Μάλλον συμφωνώ )**

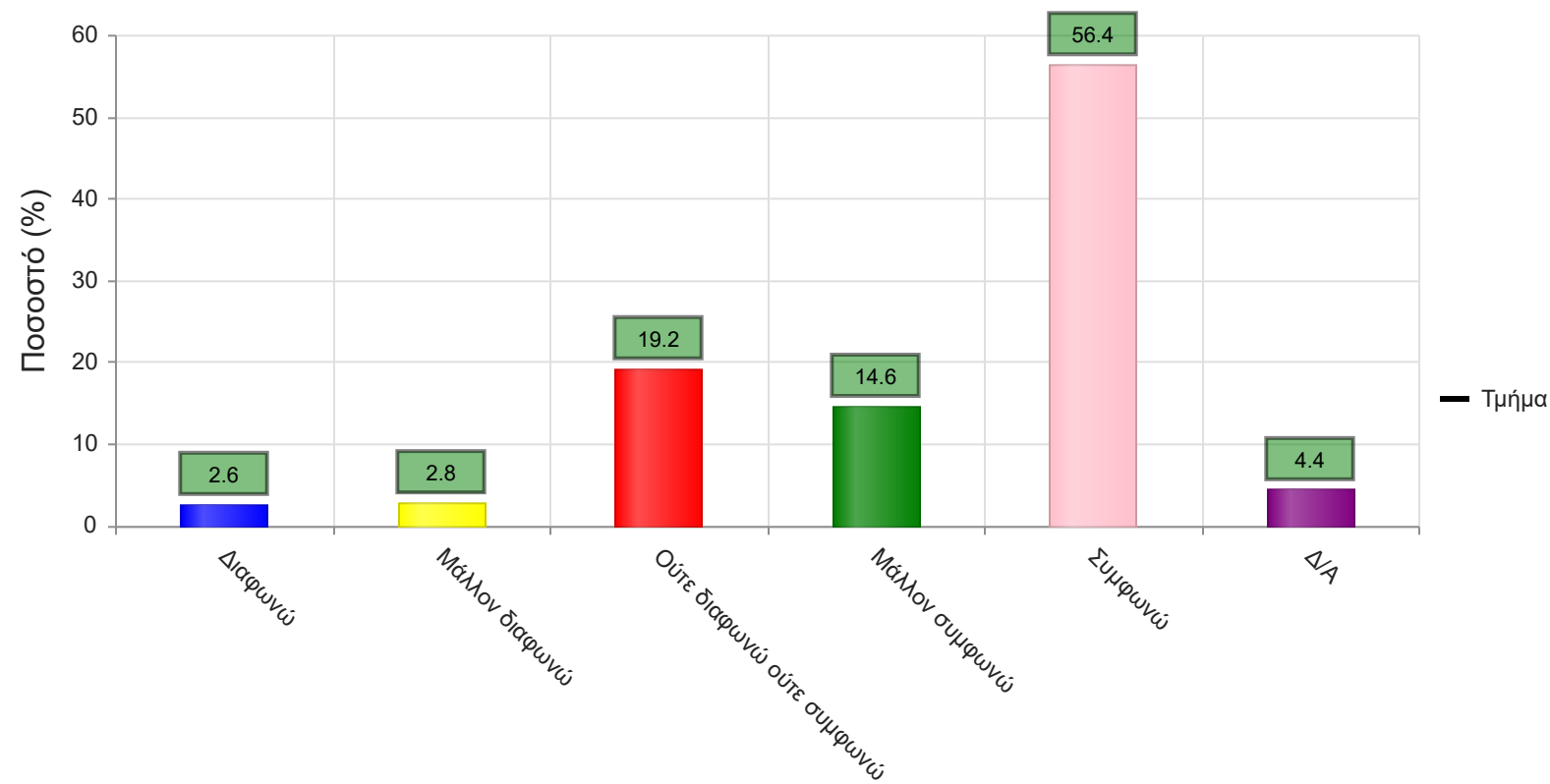
	Απαντήσεις	Ποσοστό τμήματος(%)
<b>Διαφωνώ</b>	16	2.5
<b>Μάλλον διαφωνώ</b>	17	2.6
<b>Ούτε διαφωνώ ούτε συμφωνώ</b>	90	13.8
<b>Μάλλον συμφωνώ</b>	112	17.2
<b>Συμφωνώ</b>	384	58.9
<b>Δ/Α</b>	33	5.1
<b>Σύνολο Απαντήσεων</b>	619	94.9
<b>Ολικό Σύνολο</b>	652	100



**Μέσος όρος τμήματος : 4.3 ( Μάλλον συμφωνώ )**

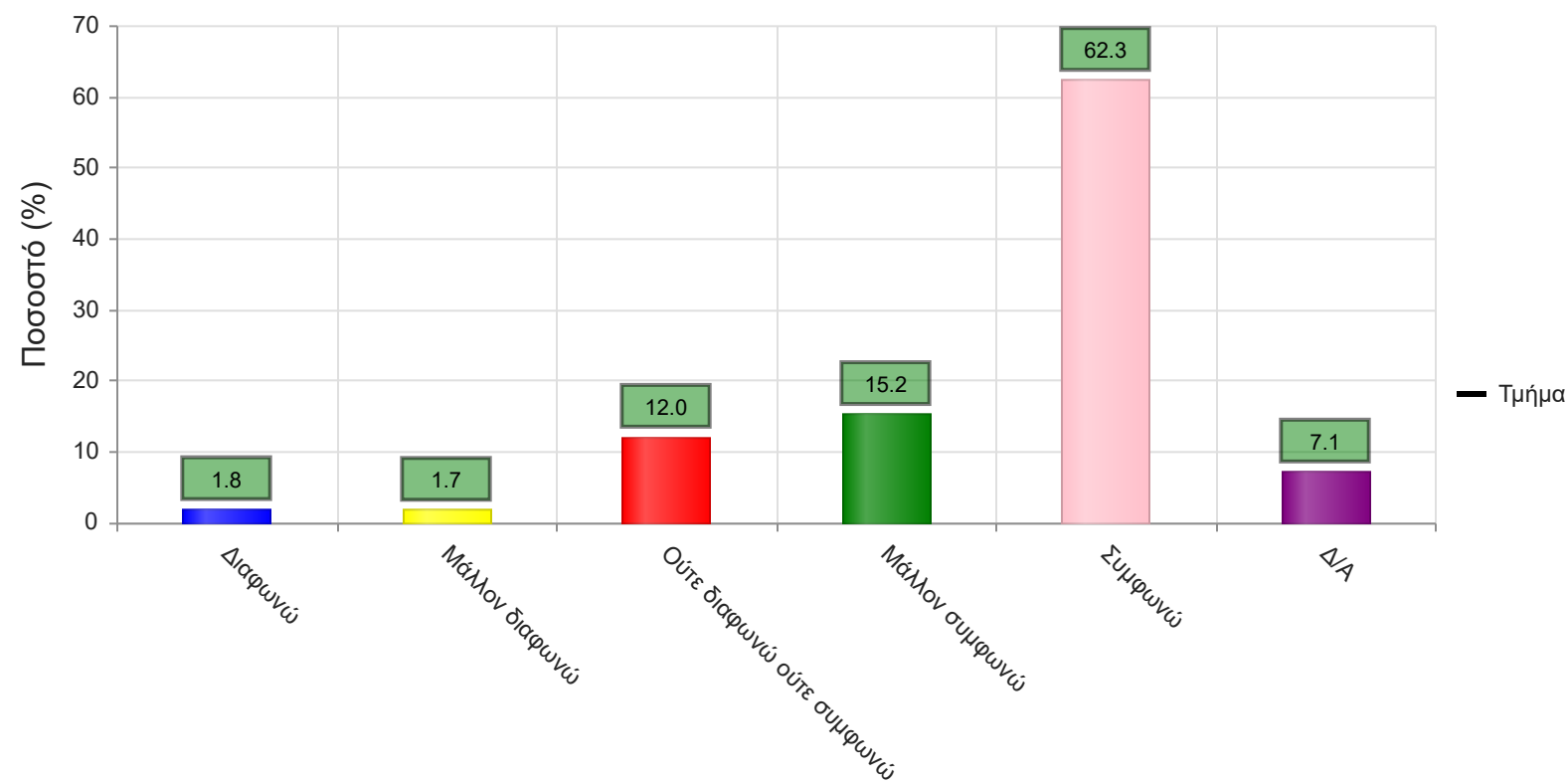


	Απαντήσεις	Ποσοστό τμήματος(%)
<b>Διαφωνώ</b>	17	2.6
<b>Μάλλον διαφωνώ</b>	18	2.8
<b>Ούτε διαφωνώ ούτε συμφωνώ</b>	125	19.2
<b>Μάλλον συμφωνώ</b>	95	14.6
<b>Συμφωνώ</b>	368	56.4
<b>Δ/Α</b>	29	4.4
<b>Σύνολο Απαντήσεων</b>	623	95.6
<b>Ολικό Σύνολο</b>	652	100



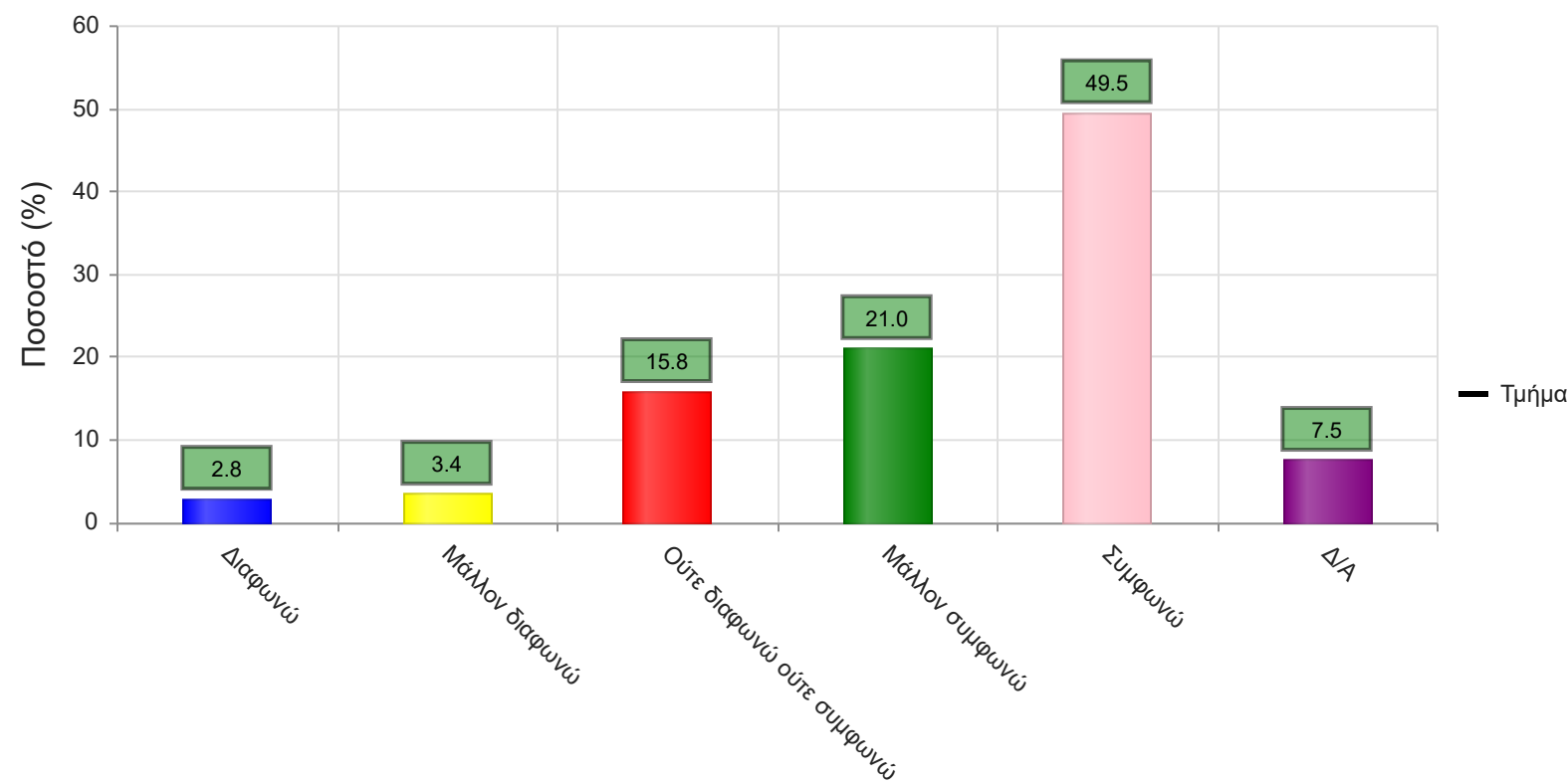
**Μέσος όρος τμήματος : 4.3 ( Μάλλον συμφωνώ )**

	Απαντήσεις	Ποσοστό τμήματος(%)
<b>Διαφωνώ</b>	12	1.8
<b>Μάλλον διαφωνώ</b>	11	1.7
<b>Ούτε διαφωνώ ούτε συμφωνώ</b>	78	12.0
<b>Μάλλον συμφωνώ</b>	99	15.2
<b>Συμφωνώ</b>	406	62.3
<b>Δ/Α</b>	46	7.1
<b>Σύνολο Απαντήσεων</b>	606	92.9
<b>Ολικό Σύνολο</b>	652	100



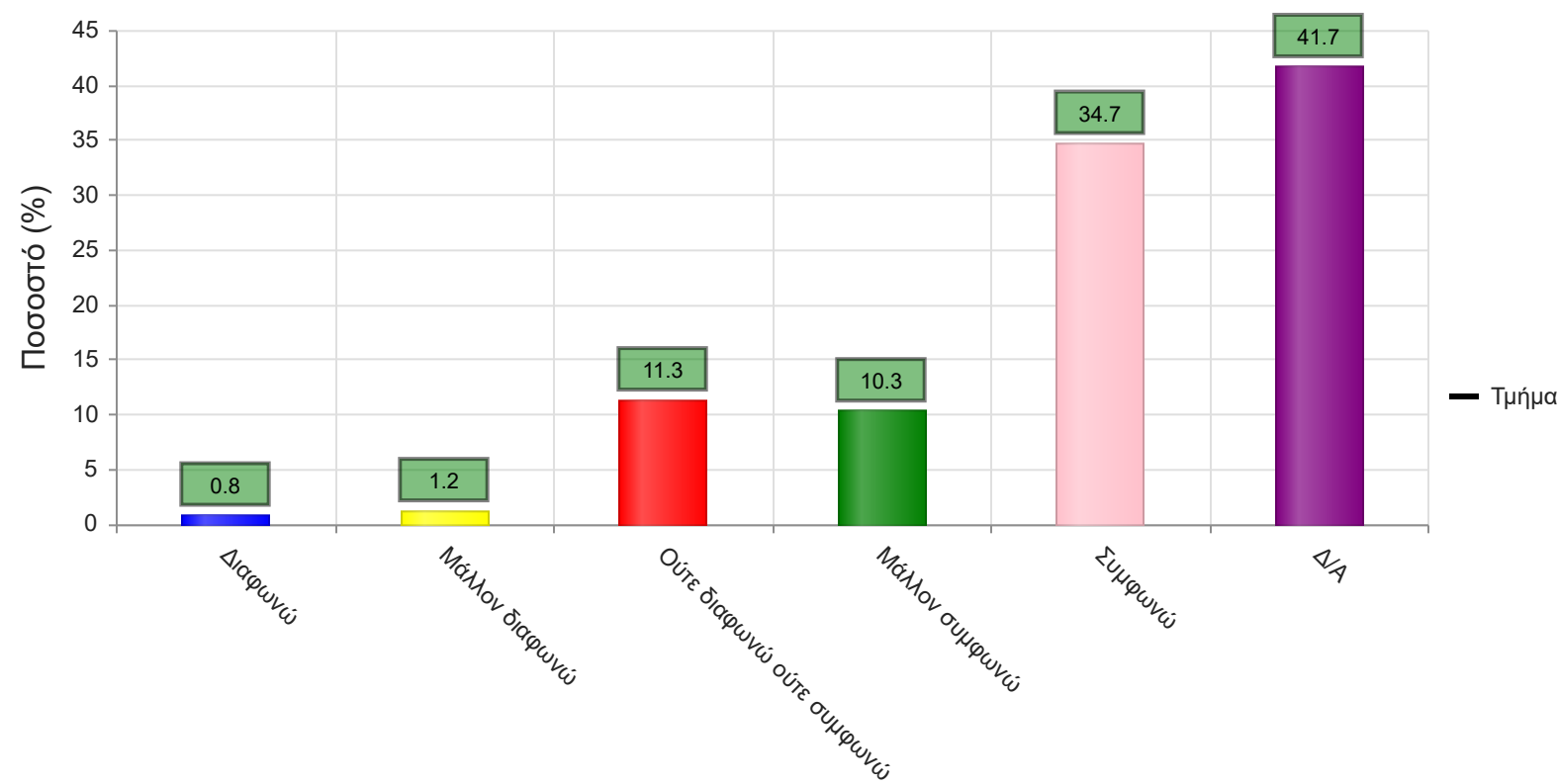
**Μέσος όρος τμήματος : 4.4 ( Μάλλον συμφωνώ )**

	Απαντήσεις	Ποσοστό τμήματος(%)
<b>Διαφωνώ</b>	18	2.8
<b>Μάλλον διαφωνώ</b>	22	3.4
<b>Ούτε διαφωνώ ούτε συμφωνώ</b>	103	15.8
<b>Μάλλον συμφωνώ</b>	137	21.0
<b>Συμφωνώ</b>	323	49.5
<b>Δ/Α</b>	49	7.5
<b>Σύνολο Απαντήσεων</b>	603	92.5
<b>Ολικό Σύνολο</b>	652	100



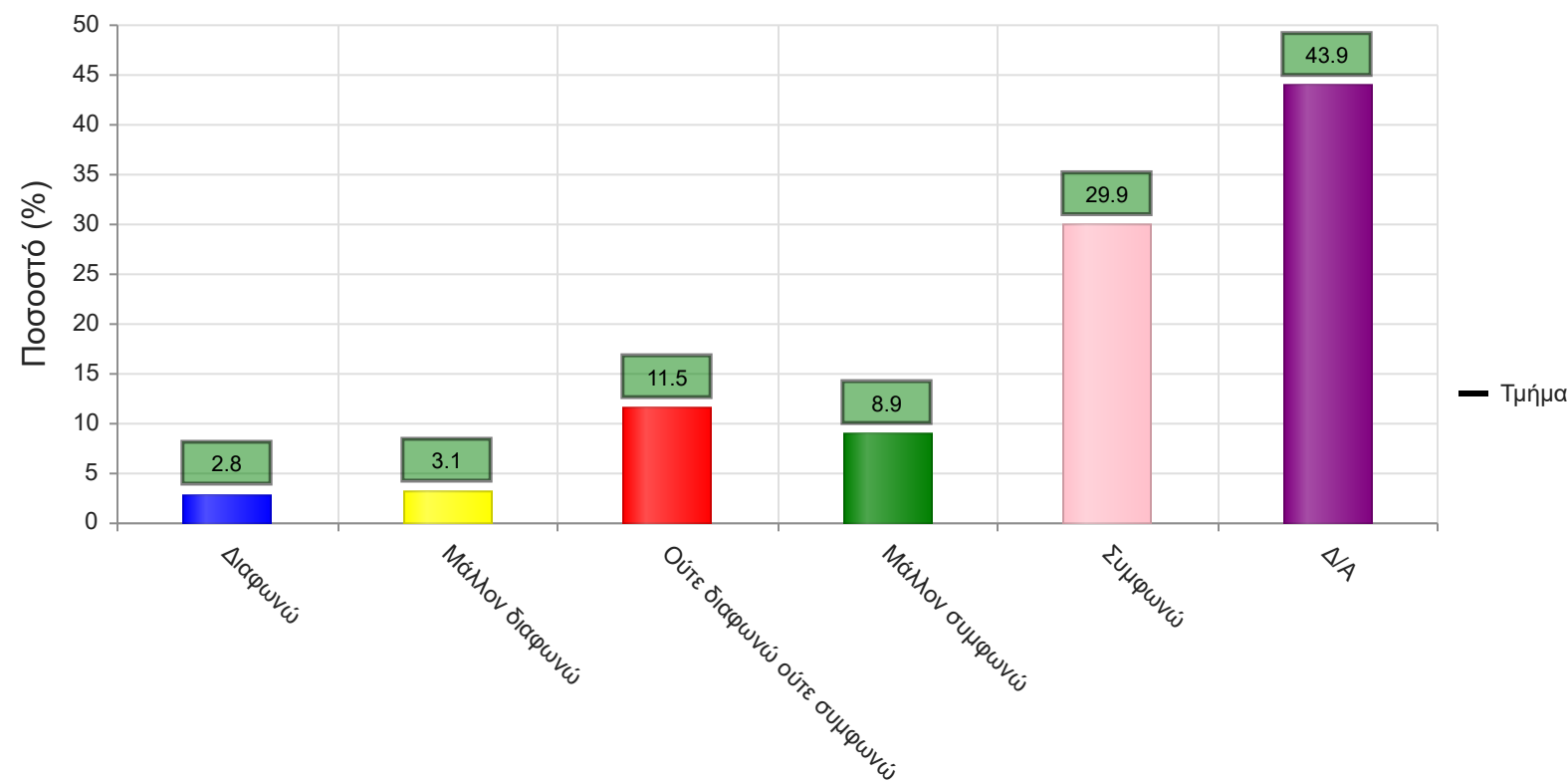
Μέσος όρος τμήματος : 4.2 ( Μάλλον συμφωνώ )

	Απαντήσεις	Ποσοστό τμήματος(%)
<b>Διαφωνώ</b>	5	0.8
<b>Μάλλον διαφωνώ</b>	8	1.2
<b>Ούτε διαφωνώ ούτε συμφωνώ</b>	74	11.3
<b>Μάλλον συμφωνώ</b>	67	10.3
<b>Συμφωνώ</b>	226	34.7
<b>Δ/Α</b>	272	41.7
<b>Σύνολο Απαντήσεων</b>	380	58.3
<b>Ολικό Σύνολο</b>	652	100



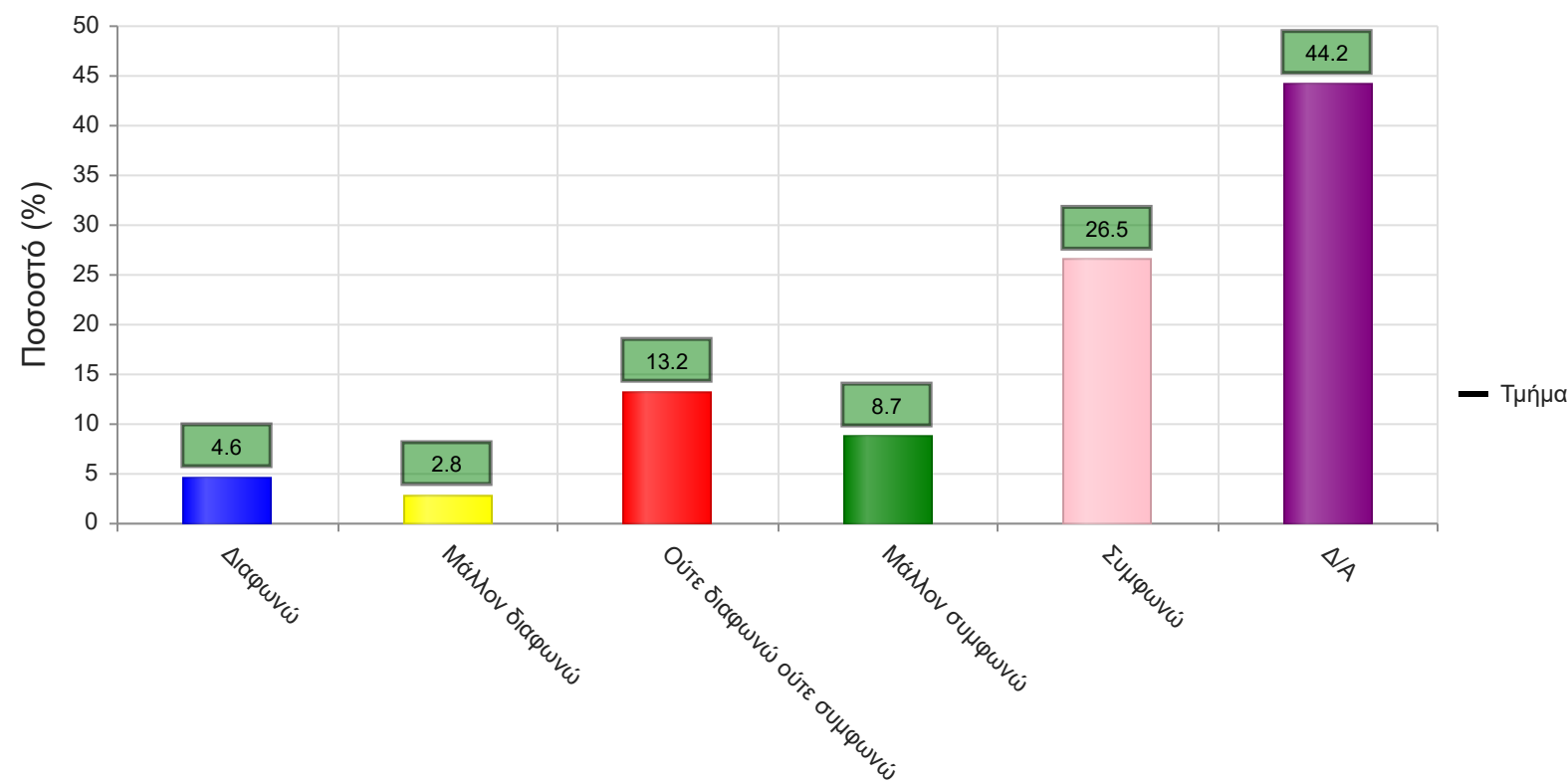
**Μέσος όρος τμήματος : 4.3 ( Μάλλον συμφωνώ )**

	Απαντήσεις	Ποσοστό τμήματος(%)
<b>Διαφωνώ</b>	18	2.8
<b>Μάλλον διαφωνώ</b>	20	3.1
<b>Ούτε διαφωνώ ούτε συμφωνώ</b>	75	11.5
<b>Μάλλον συμφωνώ</b>	58	8.9
<b>Συμφωνώ</b>	195	29.9
<b>Δ/Α</b>	286	43.9
<b>Σύνολο Απαντήσεων</b>	366	56.1
<b>Ολικό Σύνολο</b>	652	100



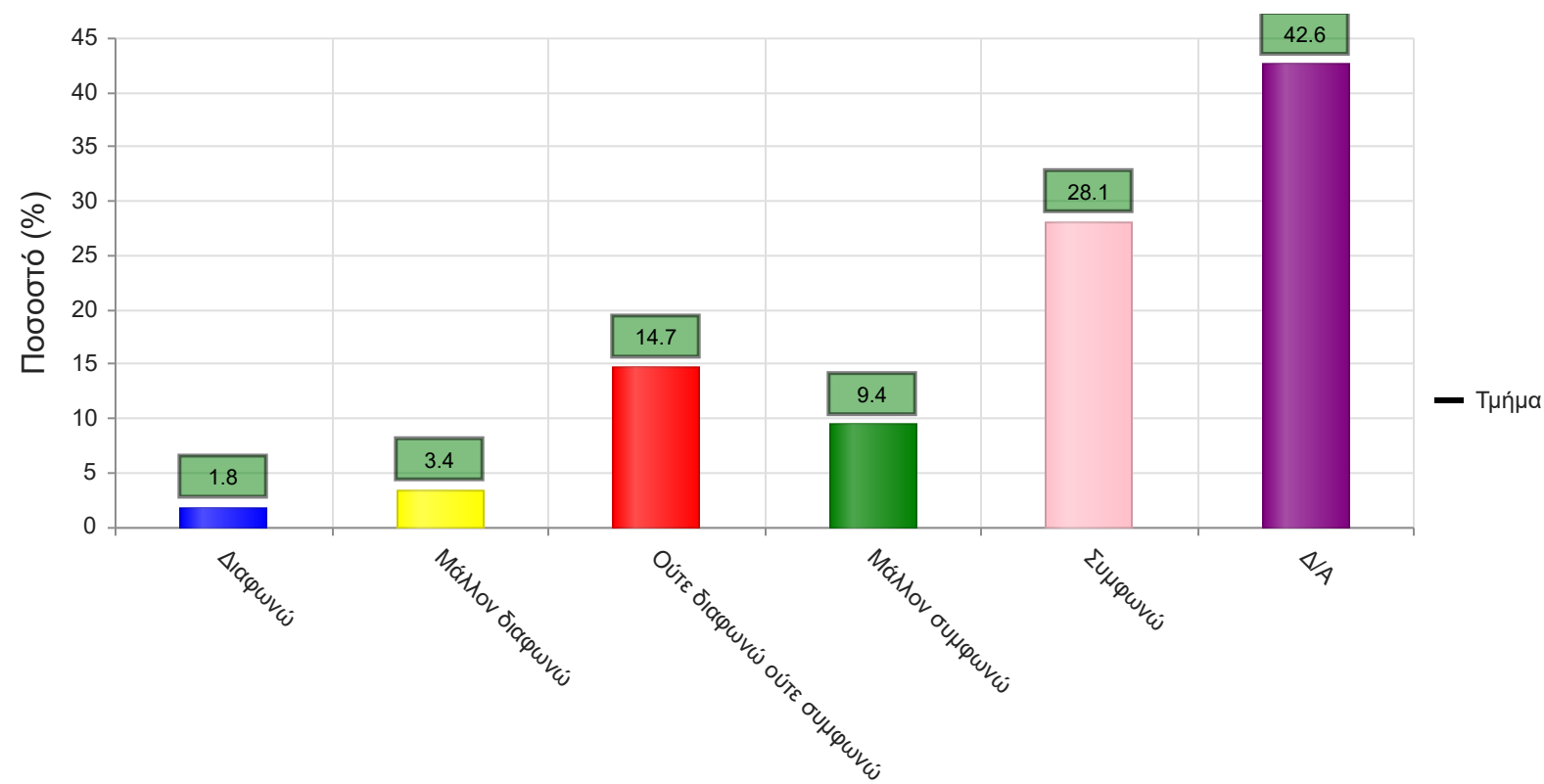
Μέσος όρος τμήματος : 4.1 ( Μάλλον συμφωνώ )

	Απαντήσεις	Ποσοστό τμήματος(%)
<b>Διαφωνώ</b>	30	4.6
<b>Μάλλον διαφωνώ</b>	18	2.8
<b>Ούτε διαφωνώ ούτε συμφωνώ</b>	86	13.2
<b>Μάλλον συμφωνώ</b>	57	8.7
<b>Συμφωνώ</b>	173	26.5
<b>Δ/Α</b>	288	44.2
<b>Σύνολο Απαντήσεων</b>	364	55.8
<b>Ολικό Σύνολο</b>	652	100



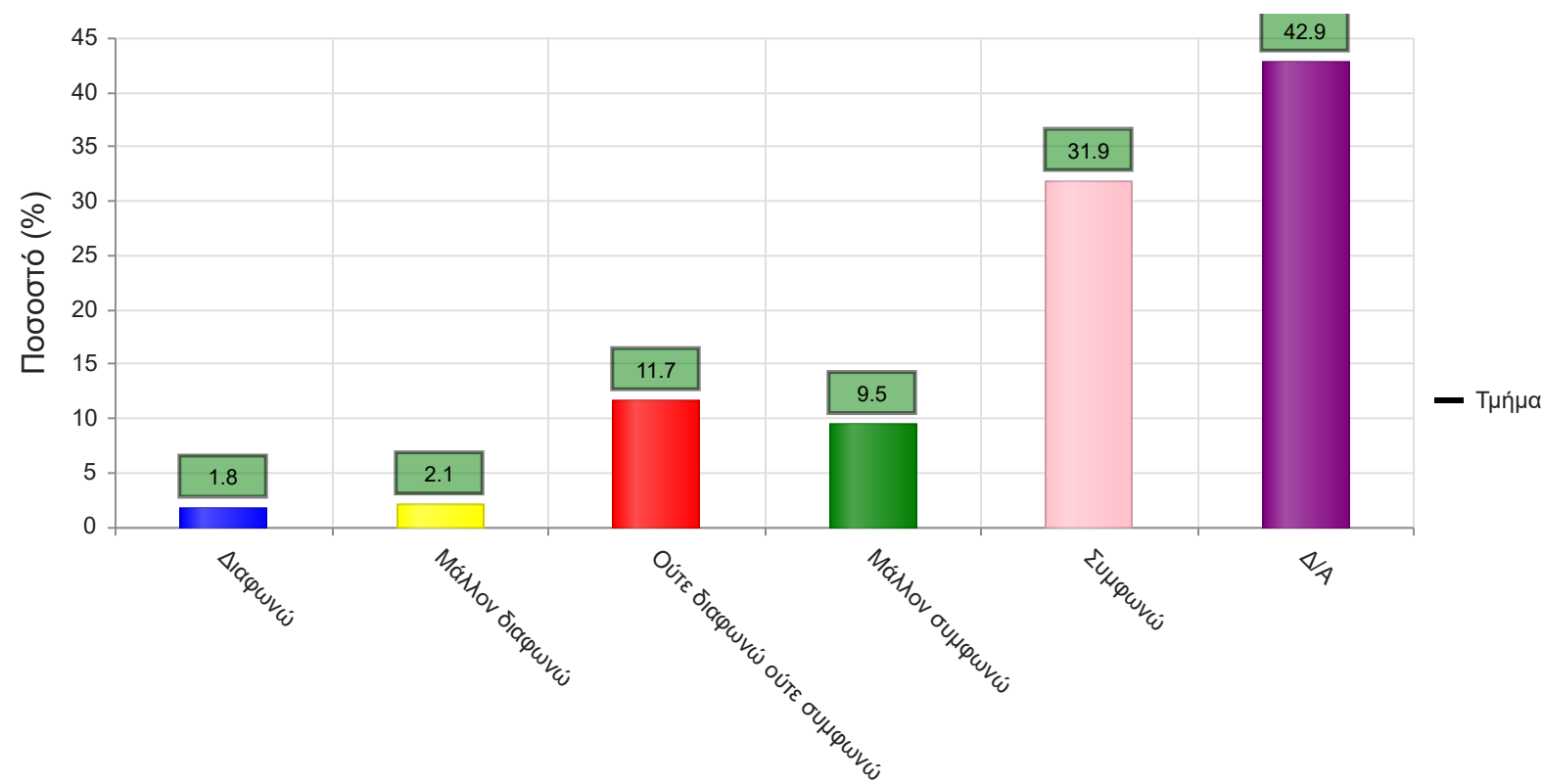
Μέσος όρος τμήματος : 3.9 ( Μάλλον συμφωνώ )

	Απαντήσεις	Ποσοστό τμήματος(%)
<b>Διαφωνώ</b>	12	1.8
<b>Μάλλον διαφωνώ</b>	22	3.4
<b>Ούτε διαφωνώ ούτε συμφωνώ</b>	96	14.7
<b>Μάλλον συμφωνώ</b>	61	9.4
<b>Συμφωνώ</b>	183	28.1
<b>Δ/Α</b>	278	42.6
<b>Σύνολο Απαντήσεων</b>	374	57.4
<b>Ολικό Σύνολο</b>	652	100



**Μέσος όρος τμήματος : 4.0 ( Μάλλον συμφωνώ )**

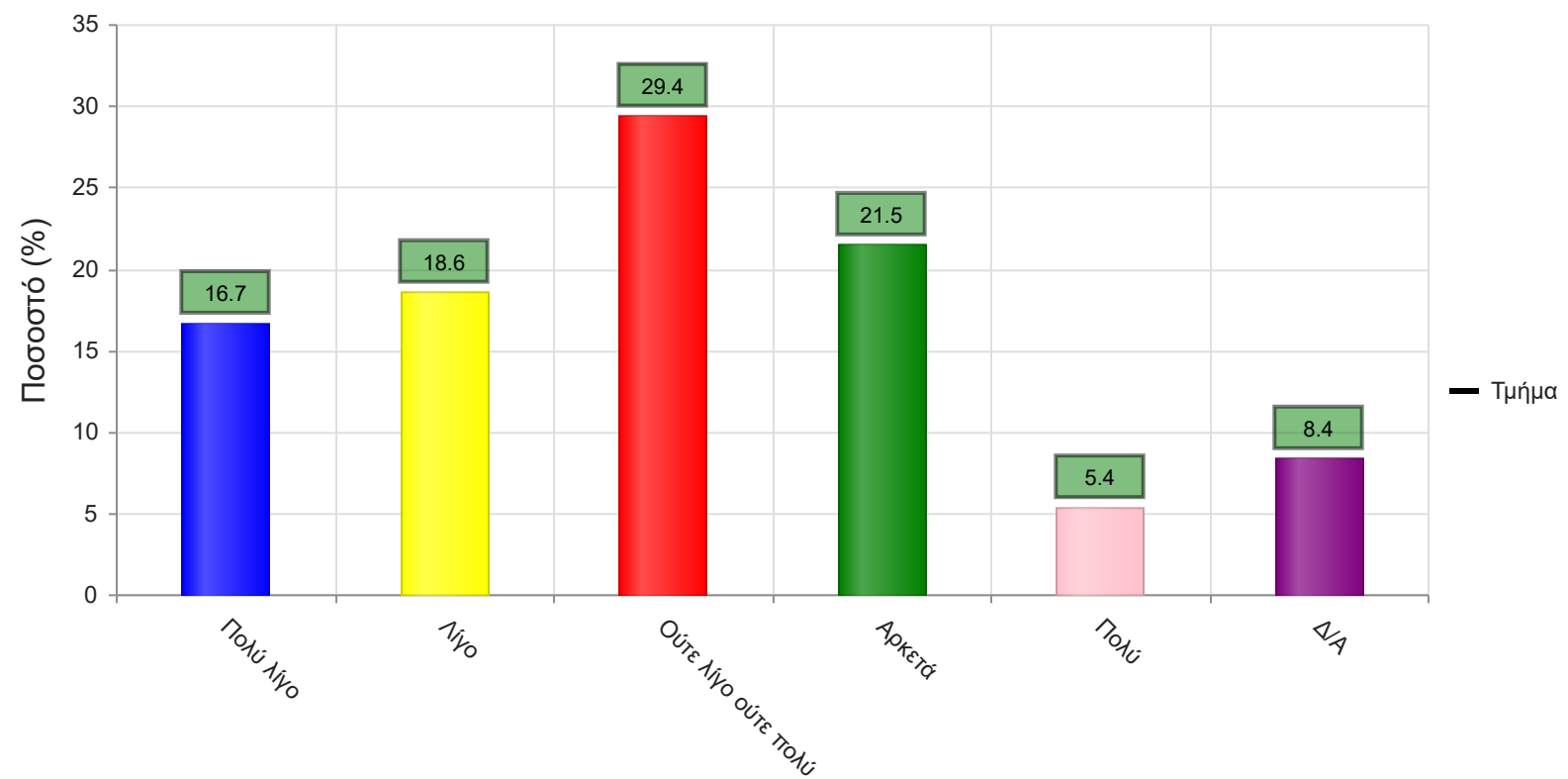
	Απαντήσεις	Ποσοστό τμήματος(%)
<b>Διαφωνώ</b>	12	1.8
<b>Μάλλον διαφωνώ</b>	14	2.1
<b>Ούτε διαφωνώ ούτε συμφωνώ</b>	76	11.7
<b>Μάλλον συμφωνώ</b>	62	9.5
<b>Συμφωνώ</b>	208	31.9
<b>Δ/Α</b>	280	42.9
<b>Σύνολο Απαντήσεων</b>	372	57.1
<b>Ολικό Σύνολο</b>	652	100



Μέσος όρος τμήματος : 4.2 ( Μάλλον συμφωνώ )

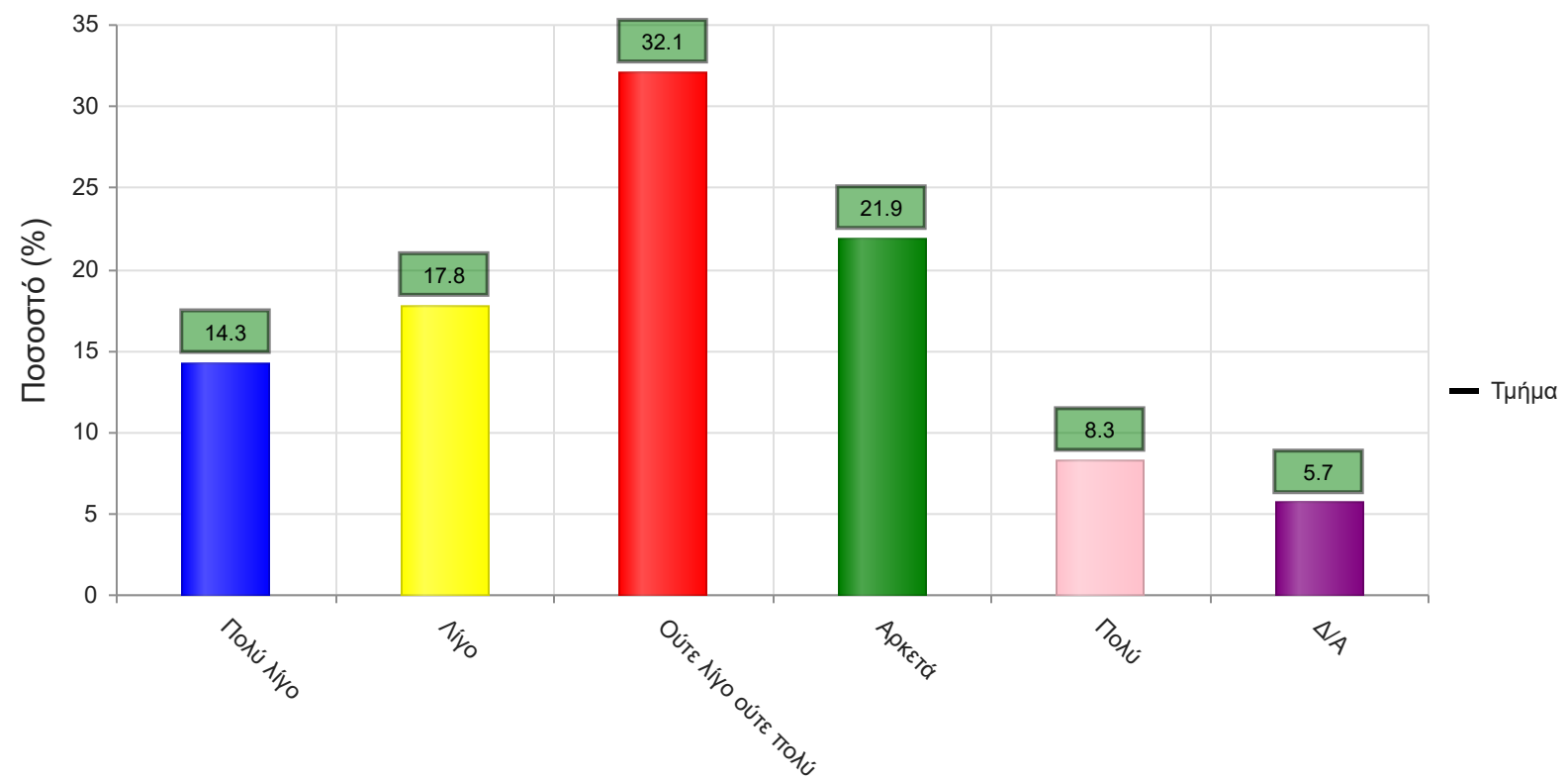


	Απαντήσεις	Ποσοστό τμήματος (%)
<b>Πολύ λίγο</b>	109	16.7
<b>Λίγο</b>	121	18.6
<b>Ούτε λίγο ούτε πολύ</b>	192	29.4
<b>Αρκετά</b>	140	21.5
<b>Πολύ</b>	35	5.4
<b>Δ/Α</b>	55	8.4
<b>Σύνολο Απαντήσεων</b>	597	91.6
<b>Ολικό Σύνολο</b>	652	100



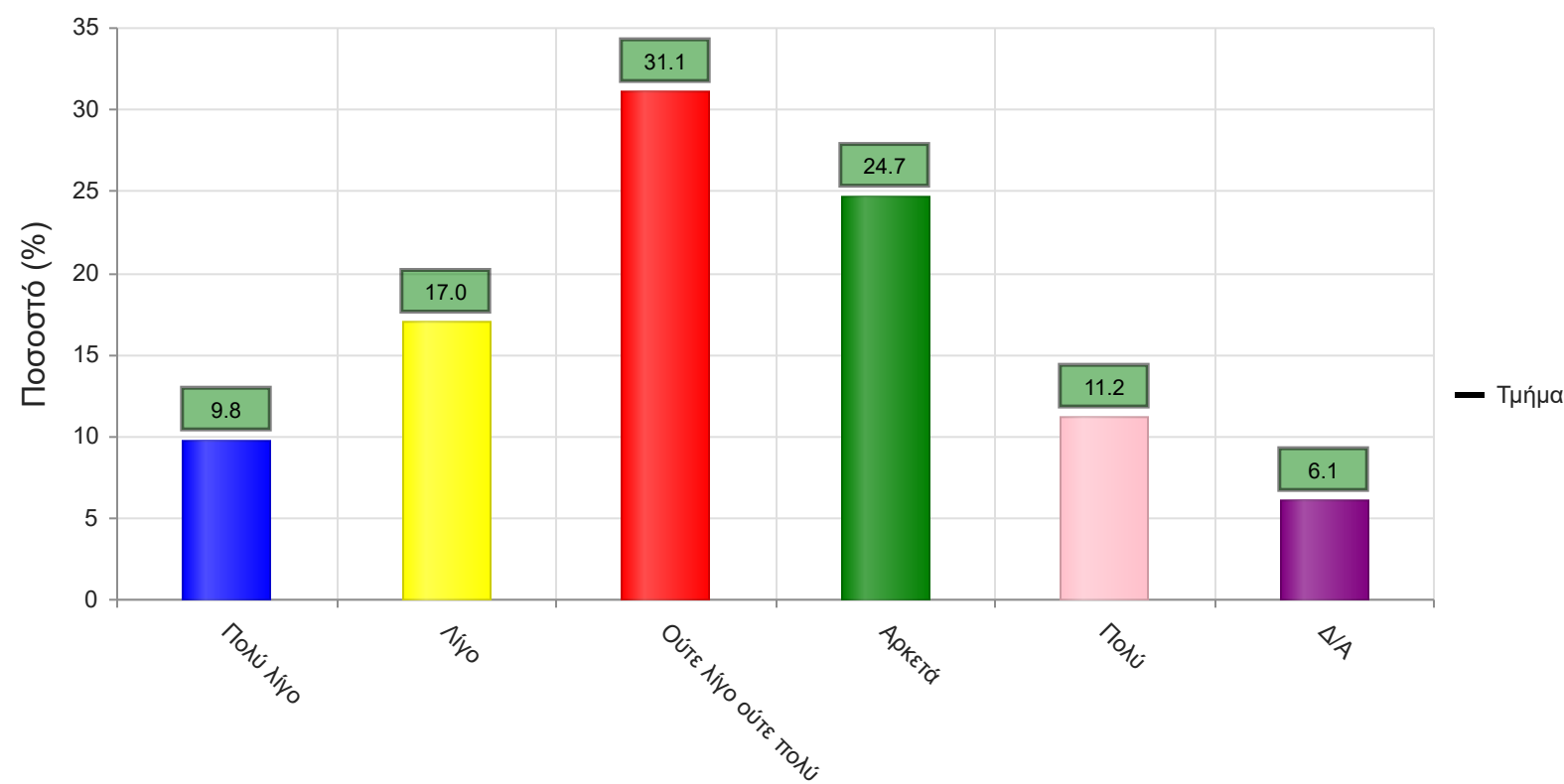
**Μέσος όρος τμήματος : 2.8 ( Ούτε λίγο ούτε πολύ )**

	Απαντήσεις	Ποσοστό τμήματος (%)
<b>Πολύ λίγο</b>	93	14.3
<b>Λίγο</b>	116	17.8
<b>Ούτε λίγο ούτε πολύ</b>	209	32.1
<b>Αρκετά</b>	143	21.9
<b>Πολύ</b>	54	8.3
<b>Δ/Α</b>	37	5.7
<b>Σύνολο Απαντήσεων</b>	615	94.3
<b>Ολικό Σύνολο</b>	652	100



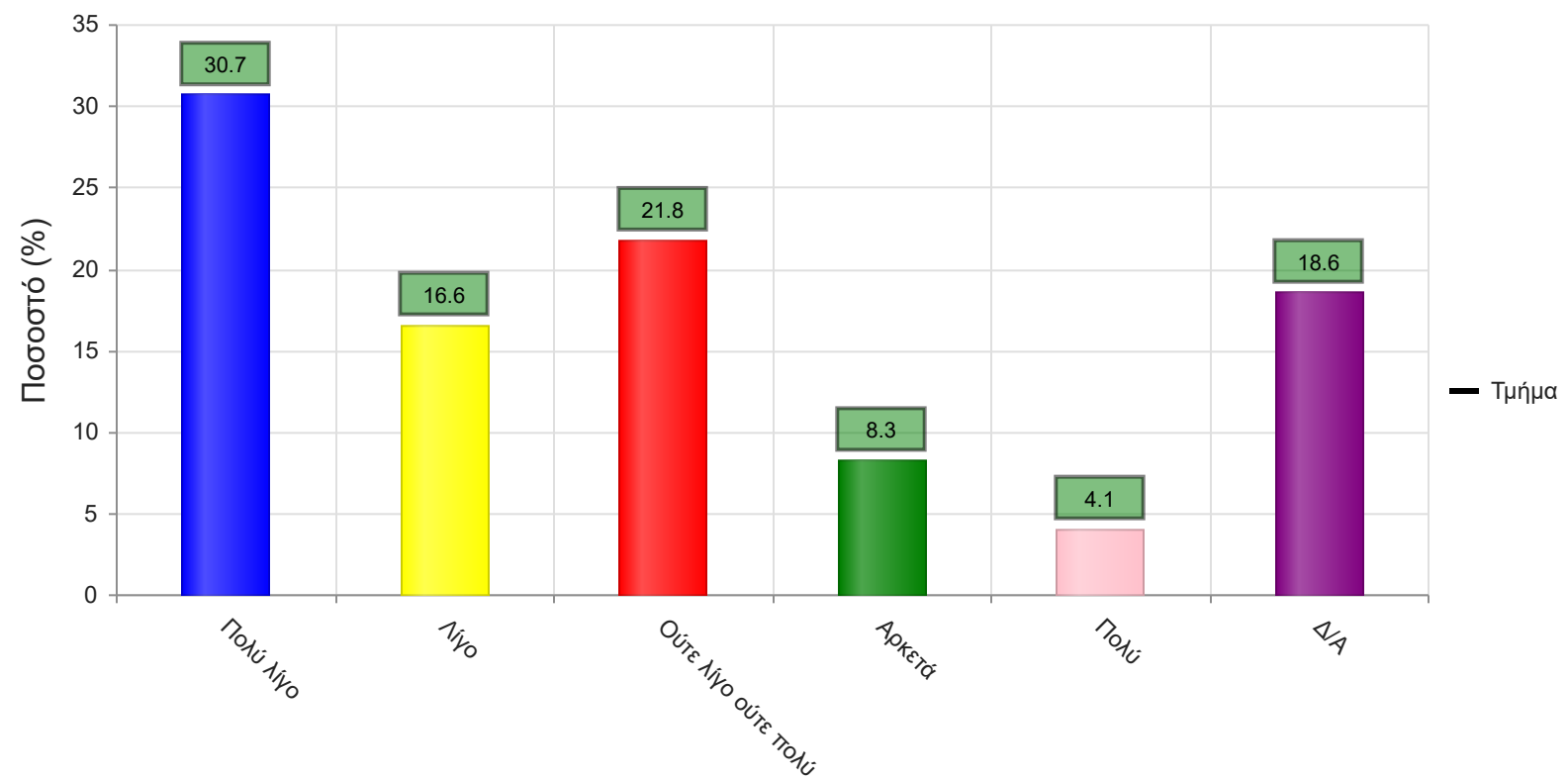
Μέσος όρος τμήματος : 2.9 ( Ούτε λίγο ούτε πολύ )

	Απαντήσεις	Ποσοστό τμήματος (%)
<b>Πολύ λίγο</b>	64	9.8
<b>Λίγο</b>	111	17.0
<b>Ούτε λίγο ούτε πολύ</b>	203	31.1
<b>Αρκετά</b>	161	24.7
<b>Πολύ</b>	73	11.2
<b>Δ/Α</b>	40	6.1
<b>Σύνολο Απαντήσεων</b>	612	93.9
<b>Ολικό Σύνολο</b>	652	100



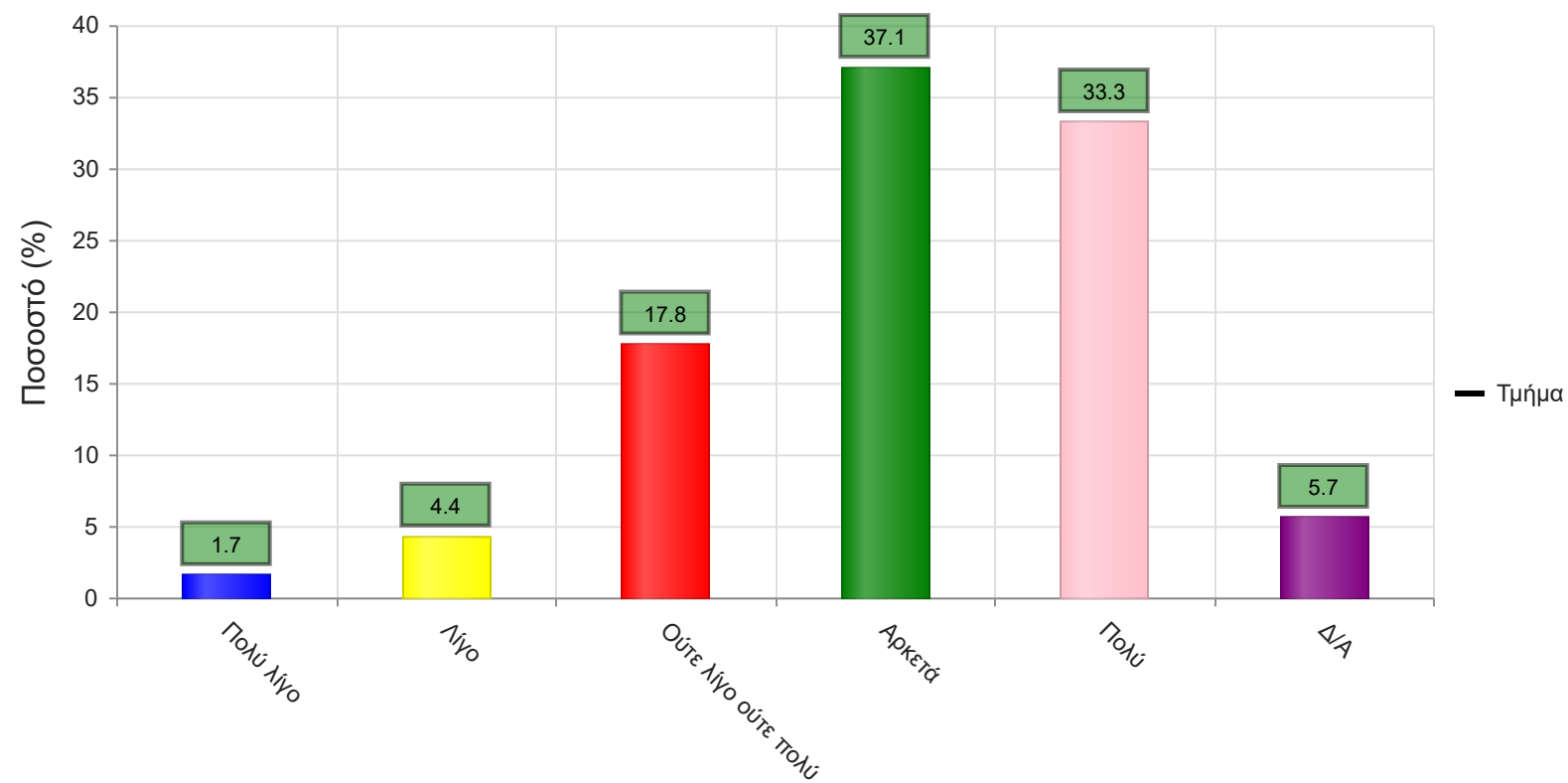
**Μέσος όρος τμήματος : 3.1 ( Ούτε λίγο ούτε πολύ )**

	Απαντήσεις	Ποσοστό τμήματος (%)
<b>Πολύ λίγο</b>	200	30.7
<b>Λίγο</b>	108	16.6
<b>Ούτε λίγο ούτε πολύ</b>	142	21.8
<b>Αρκετά</b>	54	8.3
<b>Πολύ</b>	27	4.1
<b>Δ/Α</b>	121	18.6
<b>Σύνολο Απαντήσεων</b>	531	81.4
<b>Ολικό Σύνολο</b>	652	100



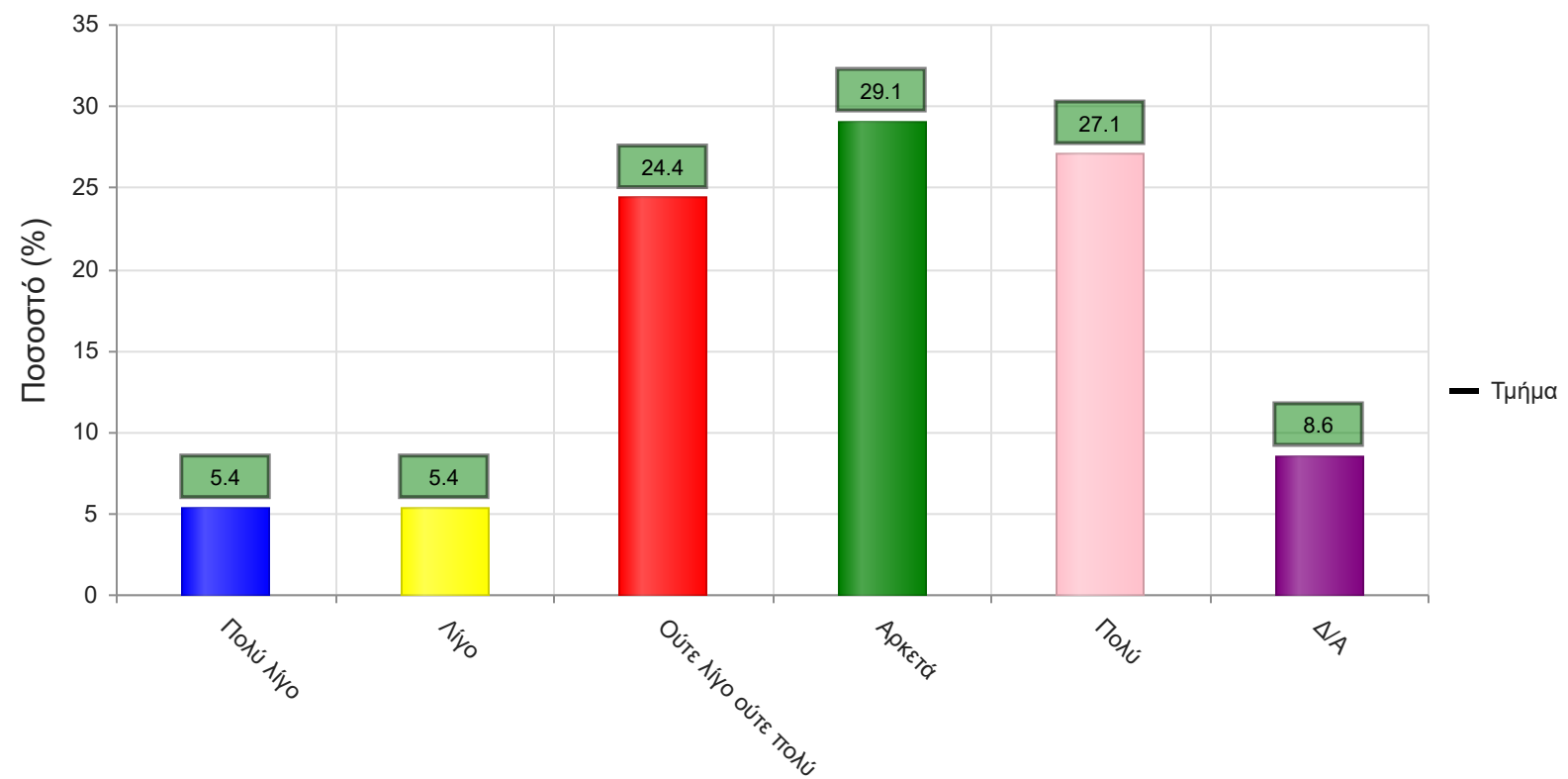
Μέσος όρος τμήματος : 2.2 ( Λίγο )

	Απαντήσεις	Ποσοστό τμήματος (%)
<b>Πολύ λίγο</b>	11	1.7
<b>Λίγο</b>	29	4.4
<b>Ούτε λίγο ούτε πολύ</b>	116	17.8
<b>Αρκετά</b>	242	37.1
<b>Πολύ</b>	217	33.3
<b>Δ/Α</b>	37	5.7
<b>Σύνολο Απαντήσεων</b>	615	94.3
<b>Ολικό Σύνολο</b>	652	100



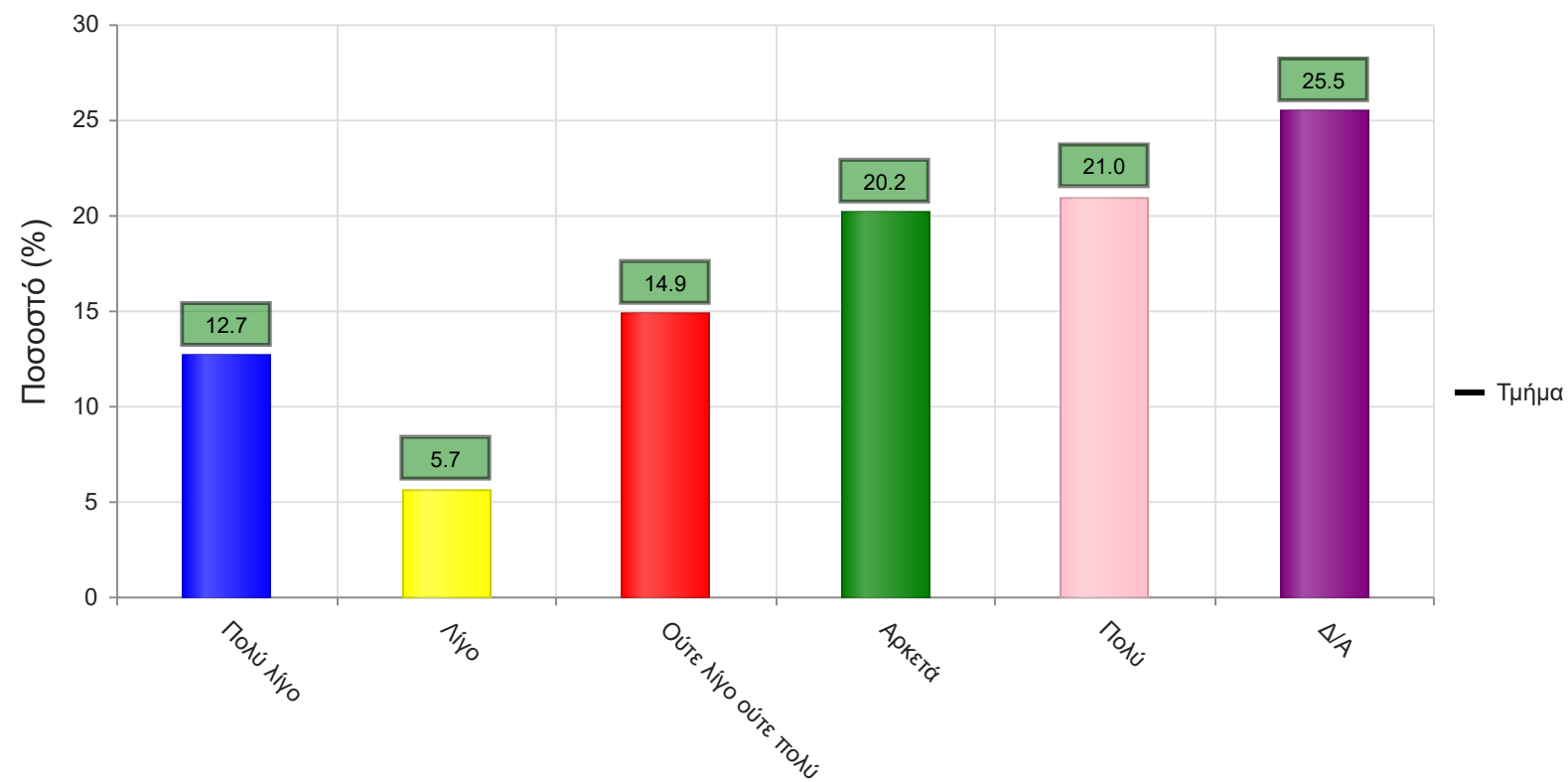
Μέσος όρος τμήματος : 4.0 ( Αρκετά )

	Απαντήσεις	Ποσοστό τμήματος (%)
<b>Πολύ λίγο</b>	35	5.4
<b>Λίγο</b>	35	5.4
<b>Ούτε λίγο ούτε πολύ</b>	159	24.4
<b>Αρκετά</b>	190	29.1
<b>Πολύ</b>	177	27.1
<b>Δ/Α</b>	56	8.6
<b>Σύνολο Απαντήσεων</b>	596	91.4
<b>Ολικό Σύνολο</b>	652	100



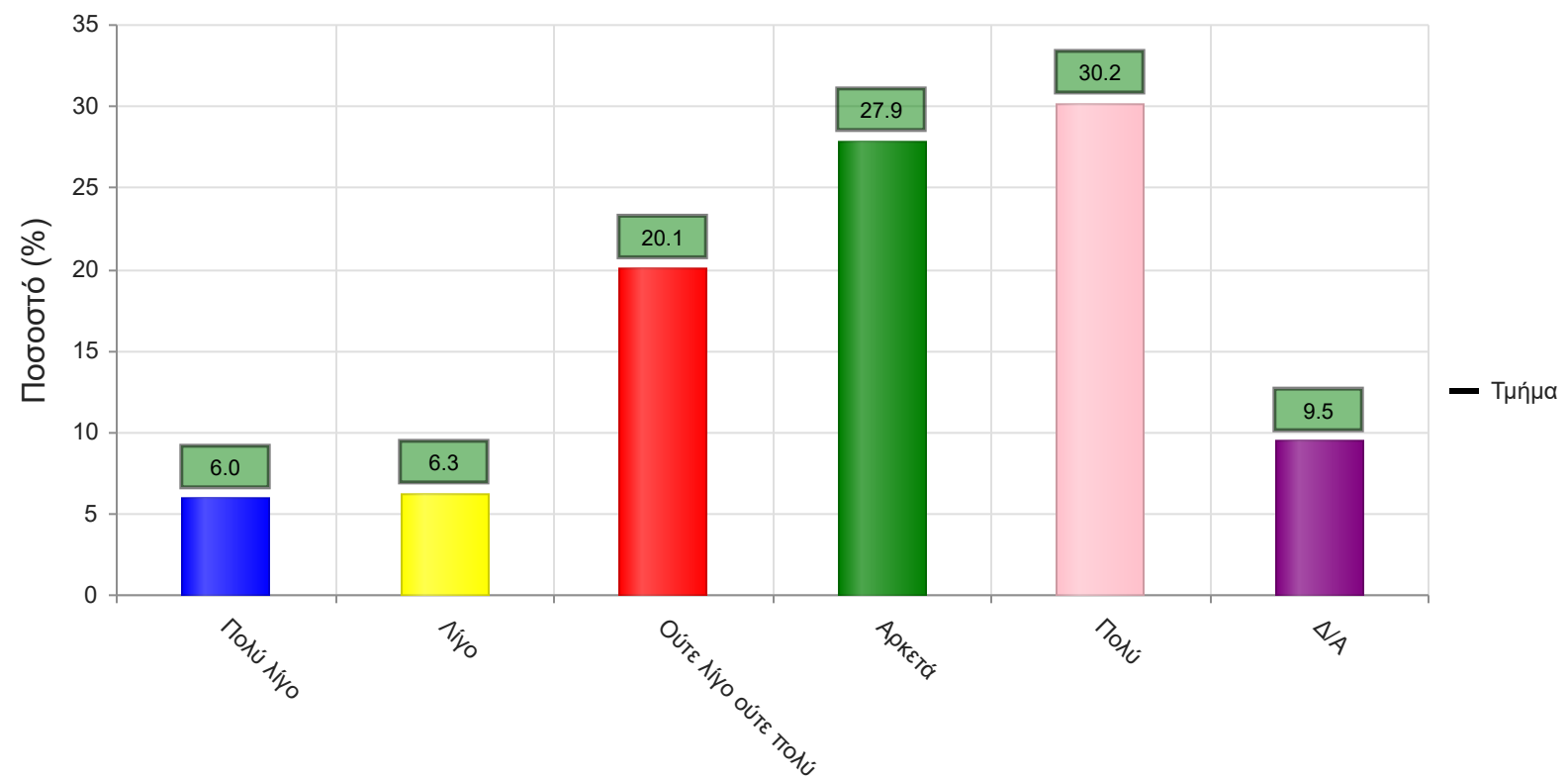
Μέσος όρος τμήματος : 3.7 ( Αρκετά )

	Απαντήσεις	Ποσοστό τμήματος (%)
<b>Πολύ λίγο</b>	83	12.7
<b>Λίγο</b>	37	5.7
<b>Ούτε λίγο ούτε πολύ</b>	97	14.9
<b>Αρκετά</b>	132	20.2
<b>Πολύ</b>	137	21.0
<b>Δ/Α</b>	166	25.5
<b>Σύνολο Απαντήσεων</b>	486	74.5
<b>Ολικό Σύνολο</b>	652	100



Μέσος όρος τμήματος : 3.4 ( Ούτε λίγο ούτε πολύ )

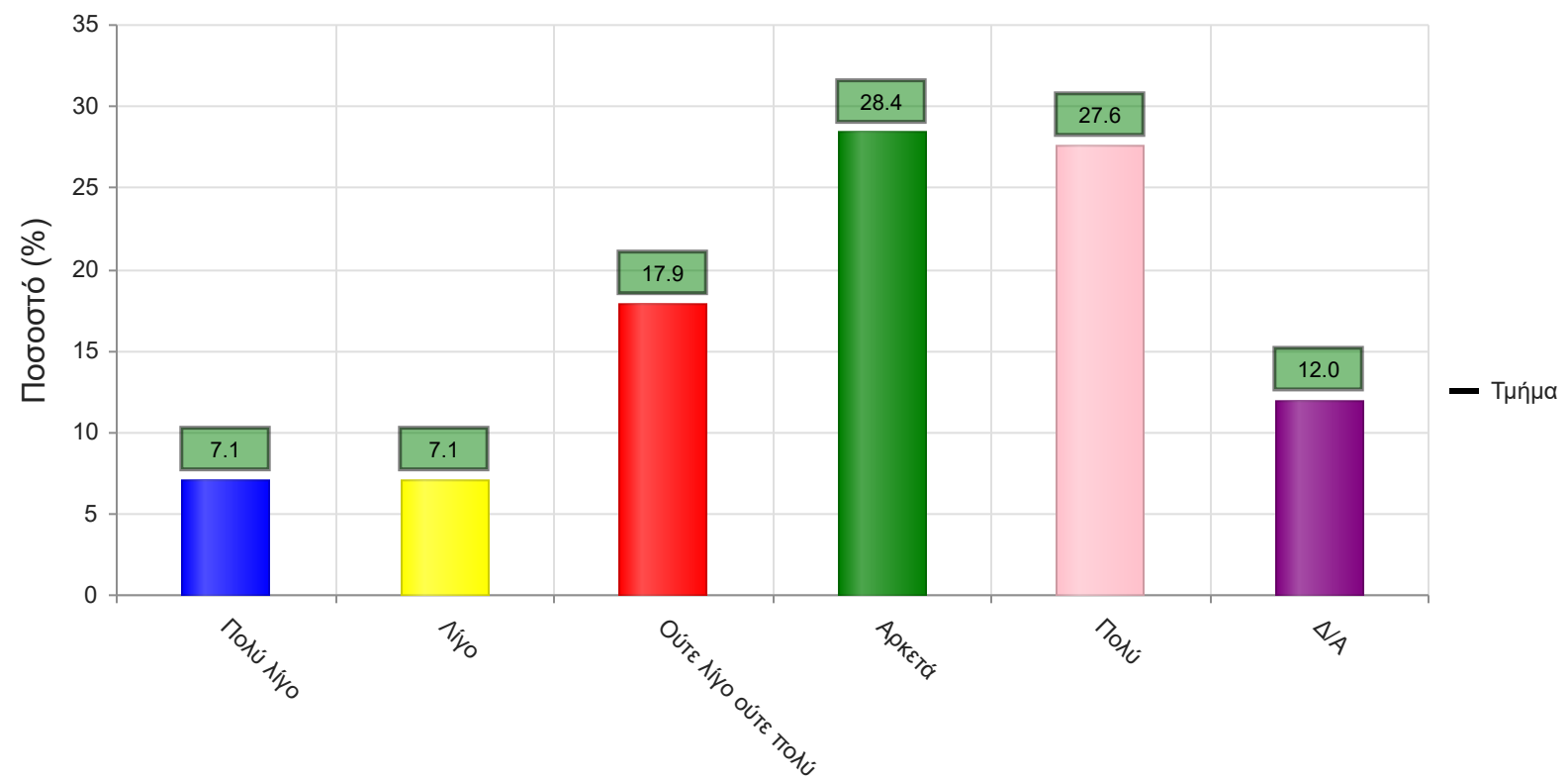
	Απαντήσεις	Ποσοστό τμήματος (%)
<b>Πολύ λίγο</b>	39	6.0
<b>Λίγο</b>	41	6.3
<b>Ούτε λίγο ούτε πολύ</b>	131	20.1
<b>Αρκετά</b>	182	27.9
<b>Πολύ</b>	197	30.2
<b>Δ/Α</b>	62	9.5
<b>Σύνολο Απαντήσεων</b>	590	90.5
<b>Ολικό Σύνολο</b>	652	100



Μέσος όρος τμήματος : 3.8 ( Αρκετά )

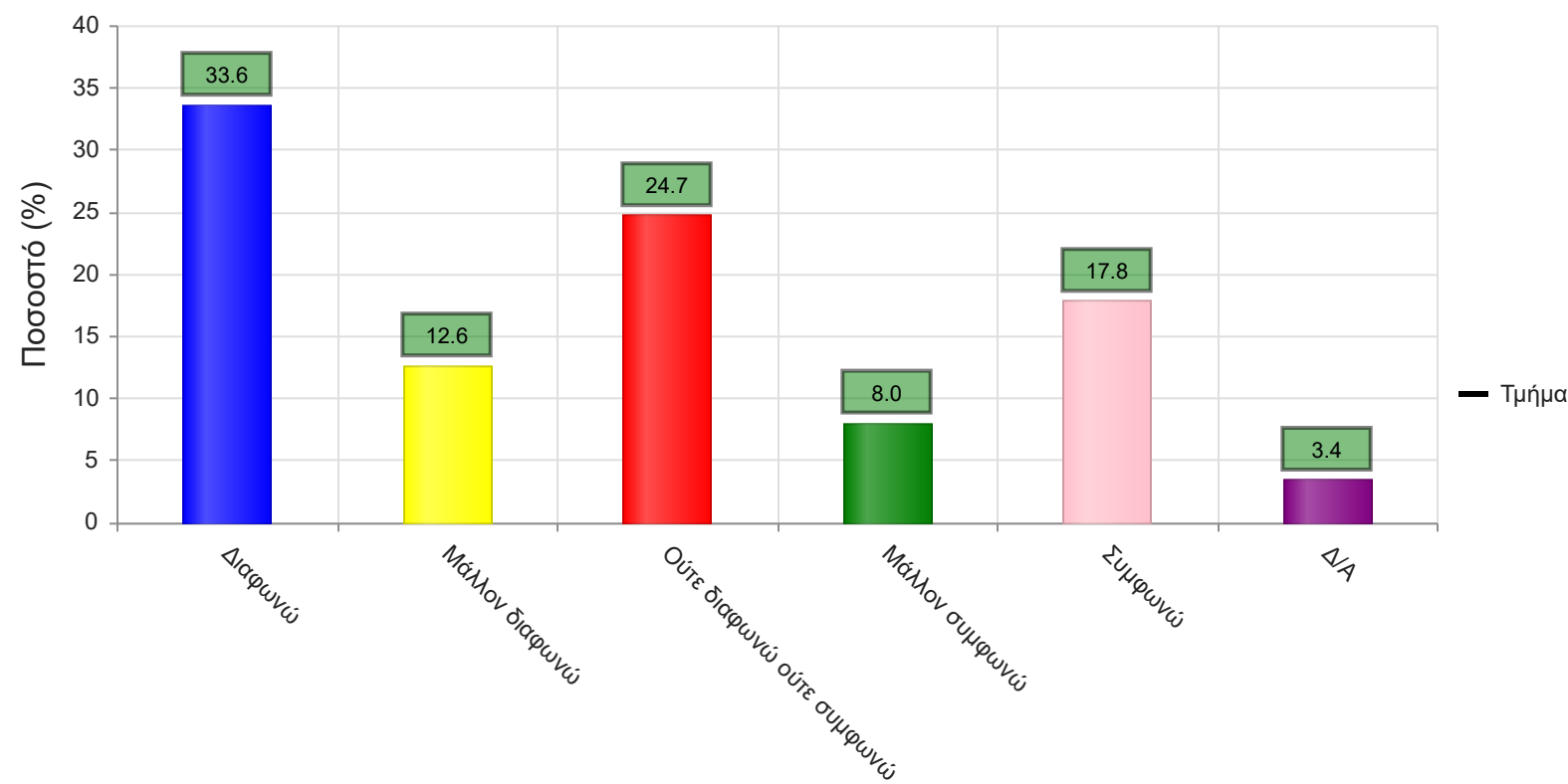


	Απαντήσεις	Ποσοστό τμήματος (%)
<b>Πολύ λίγο</b>	46	7.1
<b>Λίγο</b>	46	7.1
<b>Ούτε λίγο ούτε πολύ</b>	117	17.9
<b>Αρκετά</b>	185	28.4
<b>Πολύ</b>	180	27.6
<b>Δ/Α</b>	78	12.0
<b>Σύνολο Απαντήσεων</b>	574	88.0
<b>Ολικό Σύνολο</b>	652	100



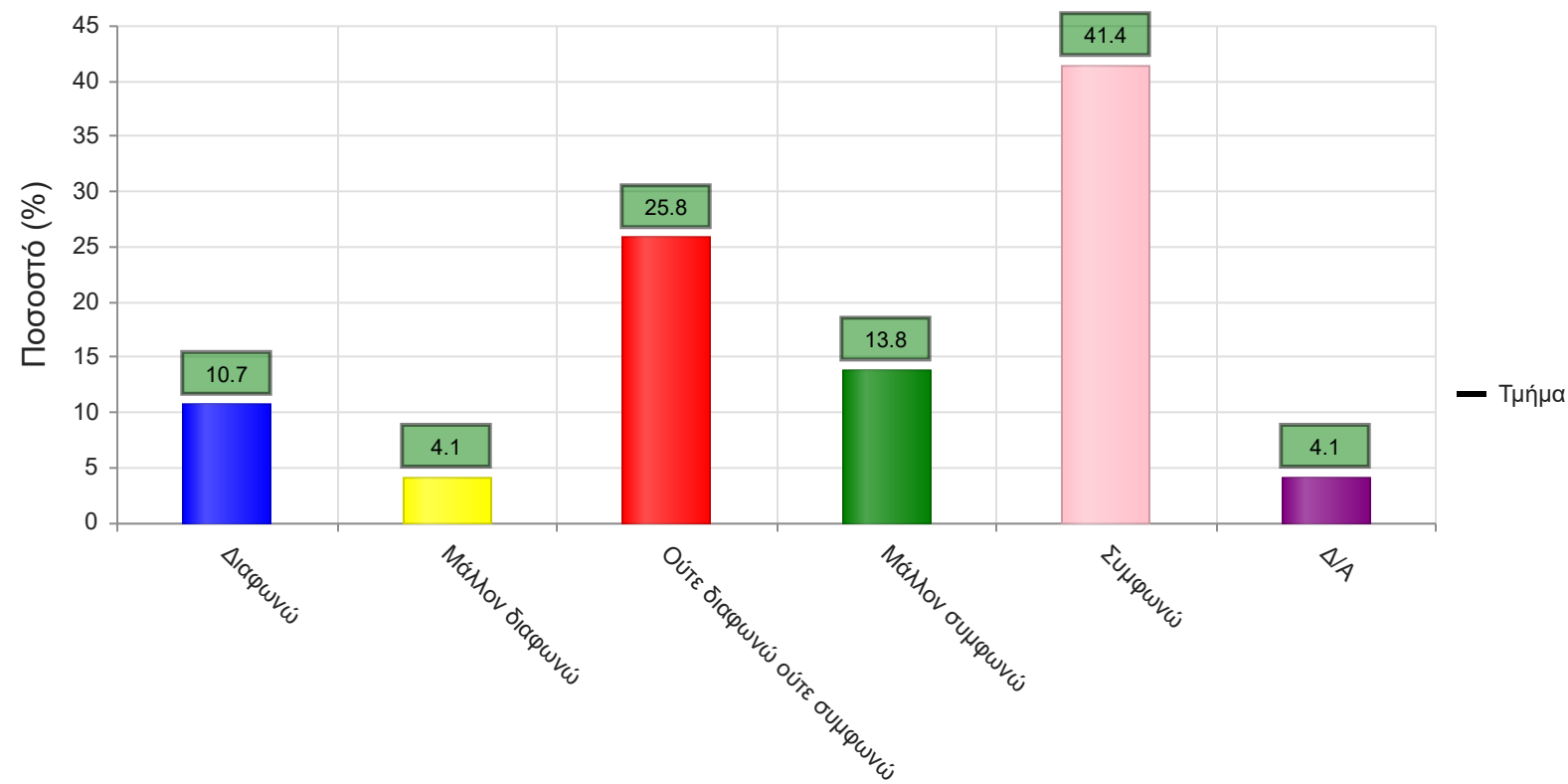
Μέσος όρος τμήματος : 3.7 ( Αρκετά )

	Απαντήσεις	Ποσοστό τμήματος(%)
<b>Διαφωνώ</b>	219	33.6
<b>Μάλλον διαφωνώ</b>	82	12.6
<b>Ούτε διαφωνώ ούτε συμφωνώ</b>	161	24.7
<b>Μάλλον συμφωνώ</b>	52	8.0
<b>Συμφωνώ</b>	116	17.8
<b>Δ/Α</b>	22	3.4
<b>Σύνολο Απαντήσεων</b>	630	96.6
<b>Ολικό Σύνολο</b>	652	100



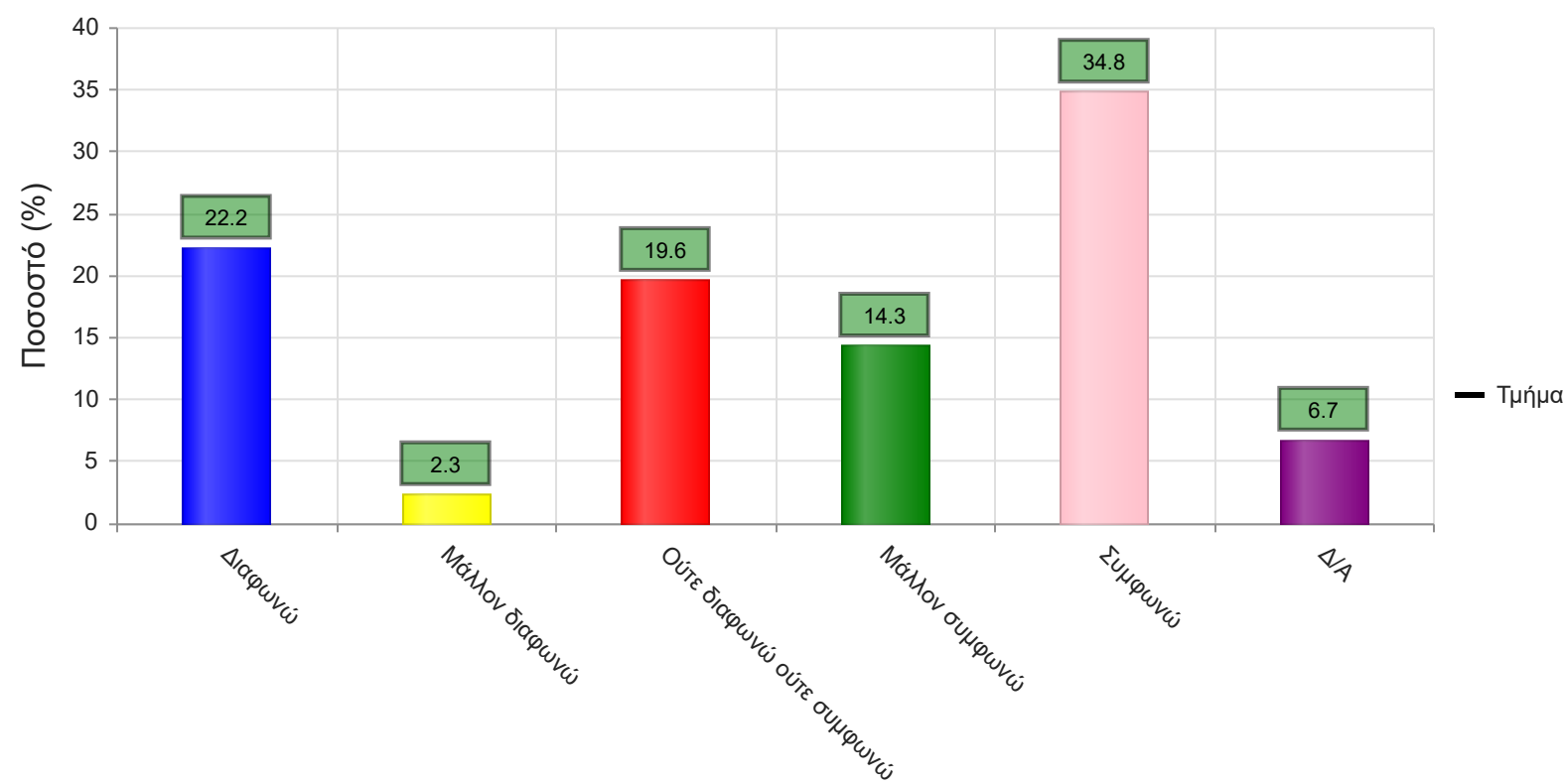
**Μέσος όρος τμήματος : 2.6 ( Ούτε διαφωνώ ούτε συμφωνώ )**

	Απαντήσεις	Ποσοστό τμήματος(%)
<b>Διαφωνώ</b>	70	10.7
<b>Μάλλον διαφωνώ</b>	27	4.1
<b>Ούτε διαφωνώ ούτε συμφωνώ</b>	168	25.8
<b>Μάλλον συμφωνώ</b>	90	13.8
<b>Συμφωνώ</b>	270	41.4
<b>Δ/Α</b>	27	4.1
<b>Σύνολο Απαντήσεων</b>	625	95.9
<b>Ολικό Σύνολο</b>	652	100



Μέσος όρος τμήματος : 3.7 ( Μάλλον συμφωνώ )

	Απαντήσεις	Ποσοστό τμήματος(%)
<b>Διαφωνώ</b>	145	22.2
<b>Μάλλον διαφωνώ</b>	15	2.3
<b>Ούτε διαφωνώ ούτε συμφωνώ</b>	128	19.6
<b>Μάλλον συμφωνώ</b>	93	14.3
<b>Συμφωνώ</b>	227	34.8
<b>Δ/Α</b>	44	6.7
<b>Σύνολο Απαντήσεων</b>	608	93.3
<b>Ολικό Σύνολο</b>	652	100



**Μέσος όρος τμήματος : 3.4 ( Ούτε διαφωνώ ούτε συμφωνώ )**